



**INTERVENTORÍA INTEGRAL A LAS ADICIONES DE
PUNTOS CRÍTICOS Y ARROJO CLANDESTINO AL
CONTRATO DE CONCESIÓN No 284 DE 2018 DE
LIMPIEZA METROPOLITANA SA ESP**

CONSORCIO PROYECCIÓN CAPITAL

Período: Del 1 al 31 de diciembre 2024

Versión 1.0

Bogotá D.C.



IDENTIFICACIÓN *DEL DOCUMENTO*

Título	Informe Mensual Adiciones de Puntos Críticos y Arrojo Clandestino – Del 1 al 31 de diciembre de 2024.
Fecha de entrega (dd/mm/aaaa)	14/01/2025
Resumen	El informe mensual de la Adición de Puntos Críticos y Arrojo Clandestino informa sobre las actividades realizadas por la Interventoría en el periodo entre 1 al 31 de diciembre de 2024, de acuerdo con las obligaciones establecidas en el marco del Contrato No. 396 de 2018 y sus modificaciones
Palabras claves	ASE, Puntos Críticos, Plan estratégico, Adición de Puntos Críticos y Arrojo Clandestino.
Destinatario	UAESP / Subdirección de Recolección, Barrido y Limpieza.
Autor(es)	Equipo de Interventoría Técnico Operativo, Jurídico y Comercial y Financiero Consorcio Proyección Capital
Revisó	Juliana Ramírez Gerente Adjunta de Interventoría Consorcio Proyección Capital
Aprobó	Liliana Trujillo Gerente de Interventoría Consorcio Proyección Capital



CONTROL DE CAMBIOS

Versión del Documento	Fecha Modificación	Descripción del cambio
1.0	13/01/2025	Elaboración Informe mensual Adición de Puntos Críticos y Arrojo Clandestino.

TABLA CONTENIDO

1	INTRODUCCIÓN	7
2	ANTECEDENTES.....	10
3	OBJETIVOS	14
3.1	OBJETIVO GENERAL DEL INFORME	14
3.2	OBJETIVOS ESPECÍFICOS DEL INFORME	14
4	INTERVENTORÍA JURÍDICA	15
4.1	REVISIÓN, ANÁLISIS, EVALUACIÓN Y CONCEPTO SOBRE LAS PÓLIZAS CONTRATADAS POR EL CONCESIONARIO, DE CONFORMIDAD CON LAS OBLIGACIONES CONTRACTUALES.....	15
4.2	SOLICITUDES DE ACCIÓN CORRECTIVA	18
4.3	CONCEPTOS, RECOMENDACIONES, JUSTIFICACIONES DECLARATORIA DE INCUMPLIMIENTO E IMPOSICIÓN DE MULTAS	18
4.4	CONCLUSIONES	19
5	INTERVENTORÍA TÉCNICO-OPERATIVA	20
5.1	RESUMEN DE ACTIVIDADES	20
5.1.1	REVISIÓN DOCUMENTAL	20
5.1.2	VERIFICACIONES EN CAMPO	20
5.2	RECOLECCIÓN Y TRANSPORTE DE PUNTOS CRÍTICOS.....	21
5.3	RECOLECCIÓN Y TRANSPORTE DE ARROJO CLANDESTINO	23
5.4	ANIMALES MUERTOS.....	26
5.5	ÁRBOLES CAÍDOS (EMERGENCIAS)	27
5.6	TONELADAS RECOLECTADAS Y TRANSPORTADAS AL PARQUE DE INNOVACIÓN DOÑA JUANA (PIDJ).....	28
5.7	FLOTA VEHICULAR UTILIZADA EN LA ATENCION DE PUNTOS CRITICOS Y ARROJO CLANDESTINOS.....	29
5.8	ESTADÍSTICAS DEL SERVICIO Y SU EVOLUCIÓN HISTÓRICA.....	29
5.9	CONCLUSIONES	53
6	INTERVENTORÍA COMERCIAL Y FINANCIERA	54
6.1	REVISIÓN Y ANÁLISIS DE LA LIQUIDACIÓN DE FACTURACIÓN	54
6.2	ATENCIÓN USUARIO-PQR	56
6.3	CONCLUSIONES	58



LISTADO DE TABLAS

Tabla 1	Garantías exigidas contractualmente – Adición 28.....	15
Tabla 2	Garantía de Cumplimiento – Adición 28.....	16
Tabla 3	Garantía RCE – Adición 28.....	16
Tabla 4	Garantías exigidas contractualmente – Adición 29.....	16
Tabla 5	Garantía de Cumplimiento – Adición 29.....	17
Tabla 6	Garantía RCE – Adición 29.....	17
Tabla 7	Garantías exigidas contractualmente – Adición 31.....	17
Tabla 8	Garantía de Cumplimiento – Adición 31.....	18
Tabla 9	Garantía RCE – Adición 31.....	18
Tabla 10	Revisión Documental (diciembre de 2024).....	20
Tabla 11	Verificaciones realizadas por la Interventoría (diciembre de 2024).....	20
Tabla 12	Operativos especiales de Interventoría (diciembre de 2024).....	21
Tabla 13	Puntos críticos (octubre de 2024).....	22
Tabla 14	Puntos críticos (noviembre de 2024).....	22
Tabla 15	Verificaciones realizadas por la Interventoría (diciembre de 2024).....	23
Tabla 16	Puntos críticos verificados (diciembre de 2024).	23
Tabla 17	Punto de arrojo clandestino atendidos (octubre de 2024).....	24
Tabla 18	Punto de arrojo clandestino atendidos (noviembre de 2024).....	24
Tabla 19	Verificaciones realizadas por la Interventoría (diciembre de 2024).....	25
Tabla 20	Reportes arrojo clandestino (diciembre de 2024).....	25
Tabla 21	Estado de reportes de arrojo clandestino gestionados por el Concesionario (diciembre de 2024).....	26
Tabla 22	Animales muertos (octubre de 2024).....	26
Tabla 23	Animales muertos (noviembre de 2024).....	27
Tabla 24	Cantidad de eventos SIRE solicitados por UAESP (diciembre de 2024).....	27
Tabla 25	Árboles caídos (octubre de 2024).....	27
Tabla 26	Árboles caídos (noviembre de 2024).....	28
Tabla 27	Registro del ingreso de toneladas (octubre y noviembre de 2024).....	28
Tabla 28	Registro de entradas (octubre y noviembre de 2024).....	29
Tabla 29	Flota vehicular reportada en el plan operativo.....	29
Tabla 30	Estado de informes mensuales del Concesionario (con corte a noviembre de 2024).	36
Tabla 31	Relación puntos críticos atendidos (con corte a noviembre de 2024).....	38
Tabla 32	Histórico de atenciones a puntos críticos (con corte a noviembre 2024).....	42
Tabla 33	Histórico del censo de puntos críticos (con corte a noviembre 2024).....	44
Tabla 34	Relación de arrojados clandestinos atendidos (con corte a noviembre 2024).....	46
Tabla 35	Histórico de atenciones a puntos de arrojo clandestino (con corte a noviembre 2024).	49
Tabla 36	Toneladas recolectadas y transportadas (con corte a noviembre 2024).....	52
Tabla 37	Validación Financiera Cumplimiento de Condiciones Contractuales a diciembre de 2024.....	54
Tabla 38	Validación Financiera Cumplimiento de Condiciones Contractuales a diciembre de 2024.....	55
Tabla 39	Número de Solicitudes Clandestinos por Localidad.....	57



Tabla 40 Solicitudes Resueltas, diciembre 2024 – ASE2.....	58
Tabla 41. Solicitudes No Resueltas, diciembre 2024 – ASE2	58



1 INTRODUCCIÓN

Como resultado del proceso del Concurso de Méritos No. UAESP-CM-10-2017, llevado a cabo por la Unidad Administrativa Especial de Servicios Públicos – UAESP, cuyo objeto fue:

“Contratar la Interventoría técnica, administrativa, operativa, comercial, económica, financiera, contable, social, jurídica, ambiental y de sistemas, de los contratos de concesión, de los componentes del servicio público domiciliario de aseo, en sus actividades de recolección, transporte, barrido, limpieza de vías y áreas públicas, corte de césped, poda de árboles en las vías y áreas públicas, y lavado de áreas públicas generados en la ciudad de Bogotá D.C.”

El pasado 8 de febrero de 2018 se suscribió el Contrato No. 396 de 2018, entre el Consorcio Proyección Capital y la Unidad Administrativa Especial de Servicios Públicos – UAESP, al cual se le han realizado las siguientes adiciones con el fin de inspeccionar y vigilar la recolección y transporte de los residuos de puntos críticos y residuos de demolición, construcción o voluminosos abandonados en el espacio público denominados como arrojo clandestino, así como la recolección y transporte de animales muertos que no excedan los 50 kg abandonados en las vías y áreas públicas:

El 22 de marzo de 2.018 se suscribió la **Adición No 1** al contrato estatal de interventoría No 396 de 2018, con plazo de ejecución hasta el 31 de diciembre de 2.018.

El 26 de diciembre de 2.018 se suscribió la **Adición No 4** al contrato estatal de interventoría No 396 de 2018, con plazo de ejecución hasta el 31 de enero de 2.019.

El 31 de enero de 2.019 se suscribió la **Adición No 5** al contrato estatal de interventoría No 396 de 2018, con plazo de ejecución hasta el 15 de marzo de 2.019.

El 14 de marzo de 2.019 se suscribió la **Adición No 6** al contrato estatal de interventoría No 396 de 2018, con plazo de ejecución hasta el 30 de abril de 2.019.

El 29 de abril de 2.019 se suscribió la **Adición No 9** al contrato estatal de interventoría No 396 de 2018, con plazo de ejecución hasta el 31 de mayo de 2.019.

El 05 de junio de 2.019 se suscribió la **Adición No 10** al contrato estatal de interventoría No 396 de 2018, con plazo de ejecución hasta el 29 de febrero de 2.020.

El 28 de febrero de 2020 se suscribió el **adicional N°1 y prórroga N°1** a la adición N°10 del contrato estatal de interventoría No 396 de 2018, con plazo de ejecución hasta el 31 de marzo de 2020.

El 01 de abril de 2020 se suscribió la **Adición No 14** al contrato estatal de interventoría No 396 de 2018, con plazo de ejecución hasta el 31 de agosto de 2020.



El 21 de agosto de 2020 se suscribió la **Adición y Prórroga N° 1 a la Adición N° 14** al contrato estatal de interventoría No 396 de 2018, con plazo de ejecución hasta el 31 de octubre de 2020

El 03 de noviembre de 2020 se suscribió la **Adición No 17** al contrato estatal de interventoría No 396 de 2018, con plazo de ejecución hasta el 31 de enero de 2021.

El 28 de diciembre de 2020 se suscribió la **Adición y Prórroga 1 a la Adición N° 17** al contrato estatal de interventoría No 396 de 2018, con plazo de ejecución hasta el 31 de marzo de 2021.

El 31 de marzo del 2021 se suscribió la **Adición N° 18** al contrato estatal de interventoría No 396 de 2018, con plazo de ejecución hasta el 15 de agosto del 2021.

El 18 de agosto del 2021 se suscribió la **Adición N° 19** al contrato estatal de interventoría No 396 de 2018, con plazo de ejecución hasta el 30 de abril del 2022.

El 25 de abril del 2022 se suscribió la **Adición N° 21** al contrato estatal de interventoría N° 396 de 2018, con plazo de ejecución hasta el 27 de octubre del 2022.

El 24 de octubre del 2022 se suscribió la **Adición N° 23** al contrato estatal de interventoría N° 396 de 2018, con plazo de ejecución hasta el 15 de febrero del 2023.

El 15 de febrero del 2023 se suscribió la **Adición N° 24** al contrato estatal de interventoría N° 396 de 2018, con plazo de ejecución hasta el 16 de marzo del 2023.

El 21 de marzo del 2023 se suscribió la **Adición N° 25** al contrato estatal de interventoría N° 396 de 2018, con plazo de ejecución desde el cumplimiento de los requisitos para su ejecución hasta agotar los recursos de esta adición.

El 20 de junio del 2023 se suscribió la **Adición N° 27** al contrato estatal de interventoría N° 396 de 2018, con plazo de ejecución desde el cumplimiento de los requisitos para su ejecución hasta agotar los recursos de esta adición.

El 20 de octubre del 2023 se suscribió la **Adición N° 29** al contrato estatal de interventoría N° 396 de 2018, con plazo de ejecución desde el cumplimiento de los requisitos para su ejecución hasta agotar los recursos de esta adición.

El 23 de febrero del 2024 se suscribió la **Adición N°31** al contrato estatal de interventoría N° 396 de 2018, con plazo de ejecución desde el cumplimiento de los requisitos para su ejecución hasta agotar los recursos de esta adición.

El 4 de mayo del 2024 se suscribió la **Adición N°32** al contrato estatal de interventoría N° 396 de 2018, con plazo de ejecución desde el cumplimiento de los requisitos para su ejecución hasta agotar los recursos de esta adición.



El 25 de julio del 2024 se suscribió la **Adición N° 33** al contrato estatal de interventoría N° 396 de 2018, con plazo de ejecución desde el cumplimiento de los requisitos para su ejecución hasta agotar los recursos de esta adición.



2 ANTECEDENTES

En virtud de la necesidad de la ciudad en cuanto a la atención de los puntos críticos y residuos de demolición, construcción o voluminosos abandonados en el espacio público (de arrojo clandestino), los residuos vegetales productos de emergencias que han sido previamente trozados, repicados, cortados por la autoridad, así como animales muertos que no excedan los 50 kg abandonados en las vías y áreas públicas, se celebra el día 21 de marzo de 2018 entre la **UNIDAD ADMINISTRATIVA ESPECIAL DE SERVICIOS PÚBLICOS – UAESP** y el Concesionario **LIMPIEZA METROPOLITANA S.A. ESP**, la presente adición No 01 al contrato estatal 284 de 2018, con un valor de **TRES MIL SETECIENTOS OCHENTA Y SEIS MILLONES CUATROCIENTOS DOS MIL TRESCIENTOS NOVENTA Y CUATRO PESOS (\$3.786.402.394)**, cuyo pago se realiza dependiendo de las toneladas dispuestas de los residuos para lo cual el Concesionario presentará mensualmente al Interventor un informe con la relación a las zonas atendidas y el número de toneladas dispuestas en el mes de atención. El plazo de dicha adición correspondió hasta el 31 de diciembre de 2018 o hasta agotar los recursos, lo primero que ocurriera.

El 17 de agosto de 2018 se suscribió el Adicional No. 1 a la Adición No. 1 al Contrato No. 284 de 2018, por la suma de **MIL OCHOCIENTOS NOVENTA Y TRES MILLONES DOSCIENTOS UN MIL CIENTO NOVENTA Y SIETE PESOS M/CTE. (\$1.893.201.197)**.

El pasado 24 de octubre de 2018 se suscribió la Adición N° 02 al Contrato No. 284 de 2018, por un valor de **TRES MIL SEISCIENTOS MILLONES DE PESOS M/CTE. (\$3.600.000.000.)**, con plazo de ejecución hasta el 31 de enero de 2019 o hasta agotar recursos, lo que primero ocurra.

El 31 de enero de 2019, se suscribió la prórroga N°1 a la Adición N°02 del contrato estatal de concesión N°284 de 2018, con plazo de ejecución hasta el 06 de marzo de 2019.

El 04 de marzo de 2019 se suscribió la Adicional N° 1 y prórroga N° 2 a la Adición N° 2 del Contrato No. 284 de 2018, por la suma de **SEISCIENTOS CINCUENTA MILLONES DE PESOS (\$ 650.000.000)**, con plazo de ejecución hasta el 30 de marzo de 2019 o hasta agotar recursos, lo que primero ocurra.

El 26 de marzo de 2019 se suscribió la Adicional N° 2 y prórroga N° 3 a la Adición N° 2 del Contrato No. 284 de 2018, por la suma de **MIL CATORCE MILLONES TRESCIENTOS VEINTICINCO MIL NOVECIENTOS OCHENTA Y TRES PESOS (\$ 1.014.325.983)**, con plazo de ejecución hasta el 30 de abril de 2019 o hasta agotar recursos, lo que primero ocurra.

El 26 de abril de 2019 se suscribió la Adición N° 7 al Contrato No. 284 de 2018, por la suma de **NOVECIENTOS NOVENTA Y TRES MILLONES SETECIENTOS OCHENTA Y NUEVE MIL DOSCIENTOS DIECISIETE PESOS (\$ 993.789. 217.00)**, con plazo de ejecución hasta el 30 de mayo de 2019 o hasta agotar recursos, lo que primero ocurra.



El 29 de mayo de 2019 se suscribió la Adición N° 8 al Contrato No. 284 de 2018, por la suma de **SIETE MIL SEISCIENTOS SESENTA Y TRES MILLONES DOSCIENTOS VEINTICINCO MIL NOVECIENTOS NOVENTA Y CINCO PESOS (\$ 7.663.225. 995.00)**, con plazo de ejecución hasta el 29 de febrero de 2020 o hasta agotar recursos, lo que primero ocurra.

El 28 de enero de 2020 se suscribió el adicional N° 1 a la Adición N° 8 del contrato de concesión N° 284 de 2018, por un valor de **MIL TREINTA MILLONES QUINIENTOS CINCUENTA Y SEIS MIL OCHOCIENTOS SETENTA Y CINCO PESOS (\$1.030.556.875)**

El 27 de febrero de 2020 se suscribió el adicional N°2 y prorroga N°1 a la adición N° 8 del contrato de concesión N° 284 de 2018, por un valor de **NOVECIENTOS OCHO MILLONES CIENTO SETENTA Y SIETE MIL CUARENTA Y DOS PESOS M/CTE (\$908.177.042)** con plazo de ejecución hasta el 31 de marzo de 2020 o hasta agotar los recursos, lo que primero ocurra.

El 01 de abril de 2020 se suscribió la Adición N° 11 al Contrato No. 284 de 2018, por un valor de **CUATRO MIL SETECIENTOS VEINTICUATRO MILLONES SEISCIENTOS SESENTA Y SEIS MIL SEISCIENTOS CATORCE PESOS M/CTE. (\$4.724.666.614.)**, con plazo de ejecución hasta el 31 de agosto de 2020 o hasta agotar recursos, lo que primero ocurra.

El 21 de agosto de 2020 se suscribió la Adición y Prórroga 1 a la Adición N° 11 al contrato de concesión N° 284 de 2018, por un valor de **MIL TRESCIENTOS SESENTA Y SEIS MILLONES DOSCIENTOS SESENTA Y OCHO MIL DOSCIENTOS VENTISIETE PESOS M/CTE (\$1.366.268.227)** con plazo de ejecución hasta el 31 de octubre de 2020.

El 3 de noviembre de 2020 se suscribió la Adición N° 13 al contrato de concesión N° 284 de 2018, por un valor de **DOS MIL OCHOCIENTOS NOVENTA MILLONES SETECIENTOS TREINTA Y DOS MIL TRESCIENTOS TREINTA Y DOS PESOS M/CTE (\$2.890.732.332)** con plazo de ejecución hasta el 31 de enero del 2021.

El 28 de diciembre de 2020 se suscribió la Adición y Prórroga 1 a la Adición N° 13 al contrato de concesión N° 284 de 2018, por un valor de **MIL CUATROCIENTOS CUARENTA Y CINCO MILLONES TRESCIENTOS SESENTA Y SEIS MIL CIENTO SESENTA Y SEIS PESOS MC/TE (\$1.445.366.166)** con plazo de ejecución hasta el 18 de marzo del 2021.

El 19 de marzo de 2021 se suscribió la Adición N° 14 al contrato de concesión N° 284 de 2018, por un valor de **CUATRO MIL SEISCIENTOS OCHENTA Y SEIS MILLONES CUATROCIENTOS NOVENTA Y NUEVE MIL SETECIENTOS VEINTITRÉS PESOS (\$4.686.499.723) M/CTE** con plazo de ejecución hasta el 15 de agosto del 2021.

El 13 de agosto de 2021 se suscribió la Adición N° 15 al contrato de concesión N° 284 de 2018, por un valor de **OCHO MIL CIENTO TRES MILLONES NOVECIENTOS**



CINCUENTA Y OCHO MIL QUINIENTOS SETENTA Y OCHO PESOS (\$8.103.958.578) M/CTE con plazo de ejecución hasta el 30 de abril del 2022.

El 8 de abril del 2022 se suscribió la Adición 1 a la Adición N° 15 al contrato de concesión N° 284 de 2018, por un valor de **CUATROCIENTOS SESENTA Y NUEVE MILLONES OCHOCIENTOS SETENTA Y SIETE MIL NOVECIENTOS NOVENTA Y CUATRO PESOS (\$469.877.994)**

El 25 de abril del 2022 se suscribió la Adición N° 17 al contrato de concesión N° 284 de 2018, por un valor de **CINCO MIL NOVECIENTOS TRECE MILLONES SESENTA Y CUATRO MIL CUATROCIENTOS CUARENTA Y NUEVE PESOS (\$5.913.064.449)** con plazo de ejecución hasta el 27 de octubre del 2022 o hasta agotar los recursos de la adición, lo primero que ocurra.

El 19 de octubre del 2022 se suscribió la Adición N° 19 al contrato de concesión N° 284 de 2018, por un valor de **TRES MIL OCHOCIENTOS NOVENTA Y OCHO MILLONES CIENTO OCHO MIL SETENTA Y CINCO PESOS (\$3.898.108.075)** con plazo de ejecución hasta el 15 de febrero del 2023.

El 14 de febrero del 2023 se suscribió la Prórroga N° 1 a la Adición 19 al contrato de concesión N° 284 de 2018, con el objetivo de Prorrogar el plazo de ejecución de la Adición No. 19 del Contrato Estatal de Concesión N° 284, hasta 21 de febrero 2023

El 14 de febrero del 2023 se suscribió la Adición N° 20 al contrato de concesión N° 284 de 2018, por un valor de **MIL CINCUENTA Y TRES MILLONES OCHOCIENTOS OCHENTA Y CINCO MIL TRESCIENTOS TREINTA PESOS (\$1.053.885.330)** con plazo de ejecución desde el cumplimiento de los requisitos para su ejecución hasta agotar los recursos de la adición.

El 21 de marzo del 2023 se suscribió la Adición N° 22 al contrato de concesión N° 284 de 2018, por un valor de **TRES MIL TRESCIENTOS CATORCE MILLONES CIENTO SESENTA Y SIETE MIL SETENTA Y TRES PESOS (\$3.314.167.073)** con plazo de ejecución desde el cumplimiento de los requisitos para su ejecución hasta agotar los recursos de la adición.

El 9 de junio del 2023 se suscribió la Adición N° 23 al contrato de concesión N° 284 de 2018, por un valor de **CUATRO MIL QUINIENTOS TREINTA Y DOS MILLONES SETECIENTOS CINCO MIL CUATROCIENTOS NOVENTA Y TRES PESOS MTCE (\$4.532.705.493)** con plazo de ejecución desde el cumplimiento de los requisitos para su ejecución hasta agotar los recursos de esta adición.



El 17 de octubre del 2023 se suscribió la **Adición N° 25** al contrato estatal de concesión N°284 de 2018 respecto de la actividad de atención de puntos críticos. por un valor de **TRES MIL CUATROCIENTOS SESENTA Y CINCO MILLONES NOVECIENTOS DIECIOCHO MIL SETECIENTOS NOVENTA Y OCHO PESOS MTCE (\$3.465.918.798)** con plazo de ejecución desde el cumplimiento de los requisitos para su ejecución hasta agotar los recursos de esta adición.

El 25 de enero del 2024 se suscribió la **Adición N° 27** al contrato estatal de concesión N°284 de 2018 respecto de la actividad de atención de puntos críticos. por un valor de **DOS MIL TRESCIENTOS SESENTA Y SIETE MILLONES NOVECIENTOS SIETE MIL CUATROCIENTOS VEINTISEIS PESOS MTCE (\$2.367.907.426)** con plazo de ejecución desde el cumplimiento de los requisitos para su ejecución hasta agotar los recursos de esta adición.

El 4 de abril del 2024 se suscribió la **Adición N° 28** al contrato estatal de concesión N°284 de 2018 respecto de la actividad de atención de puntos críticos. por un valor de **TRES MIL CUATROCIENTOS CINCUENTA Y SIETE MILLONES SETECIENTOS NOVENTA MIL CUATROCIENTOS NOVENTA PESOS MCTE. (\$3.457.790.490)**, con plazo de ejecución desde el cumplimiento de los requisitos para su ejecución hasta agotar los recursos de esta adición.

El 30 de mayo del 2024 se suscribió la **Adición N° 29** al contrato estatal de concesión N°284 de 2018 respecto de la actividad de atención de puntos críticos. por un valor de **SEIS MIL OCHOCIENTOS NOVENTA Y SEIS MILLONES OCHOCIENTOS TREINTA Y OCHO MIL CUATROCIENTOS SETENTA Y DIECISIETE CENTAVOS MCTE. (\$6.896.838.478,17)**, con plazo de ejecución desde el cumplimiento de los requisitos para su ejecución hasta agotar los recursos de esta adición.

El 12 de diciembre del 2024 se suscribió la **Adición N° 31** contrato estatal de concesión N°284 de 2018 respecto de la actividad de atención de puntos críticos. por un valor de **MIL QUINIENTOS OCHENTA Y DOS MILLONES NOVECIENTOS OCHENTA Y UN MIL SETECIENTOS SESENTA Y DOS PESOS (\$1.582.981.762)**, con plazo de ejecución desde el cumplimiento de los requisitos para su ejecución hasta agotar los recursos de esta adición.



3 OBJETIVOS

3.1 OBJETIVO GENERAL DEL INFORME

Informar el estado de avance de las actividades realizadas por la Interventoría con corte al 31 de diciembre de 2024, con relación a las Adiciones al Contrato No. 396 de 2018, y el estado actual de Adición 28, Adición N° 29 y Adición N° 31 al Contrato de Concesión N° 284 de 2018.

3.2 OBJETIVOS ESPECÍFICOS DEL INFORME

- Informar sobre el cumplimiento de las obligaciones del Interventor de acuerdo con a las Adiciones al Contrato N° 396 de 2018, sobre el Censo, Recolección y Transporte de puntos críticos.
- Informar sobre el cumplimiento de las obligaciones de la Adición 28, Adición N° 29 y Adición N° 31 al Contrato de Concesión N° 284 de 2018.

4 INTERVENTORÍA JURÍDICA

4.1 REVISIÓN, ANÁLISIS, EVALUACIÓN Y CONCEPTO SOBRE LAS PÓLIZAS CONTRATADAS POR EL CONCESIONARIO, DE CONFORMIDAD CON LAS OBLIGACIONES CONTRACTUALES.

En cumplimiento de la obligación determinada en el subnumeral 8 del numeral 1.2.4 del Anexo Técnico del contrato de Interventoría N°396 de 2018, el Consorcio Proyección Capital verificó que las garantías exigidas contractualmente se encuentren conforme a lo establecido en la Adición 28, Adición N° 29 y Adición N° 31 al contrato de Concesión N°284 de 2018, así como de sus respectivas modificaciones contractuales, tal y como se discrimina a continuación:

- **PÓLIZAS EXIGIDAS – ADICIÓN N° 28**

De conformidad con lo estipulado en la Cláusula Sexta – Garantías de la **Adición N° 28** suscrita el 4 de abril de 2024, el Concesionario se obligó a prorrogar las vigencias de los amparos incluidos en las garantías requeridas, los amparos objeto de modificación fueron los siguientes:

ADICIÓN N° 28		
AMPARO	VIGENCIA	VALOR ASEGURADO
Cumplimiento de la adición	Con una vigencia igual a 8 meses contados a partir de la suscripción de la modificación.	20% del valor de la presente modificación
Salarios y prestaciones sociales e indemnizaciones	Con una vigencia igual a 8 meses contados a partir de la suscripción de la modificación. más tres (3) años.	5% del valor del contrato de la presente modificación
Responsabilidad Civil Extracontractual	Dado que la exposición por este riesgo no cambia con el presente adicional, y se estableció un valor único que supera el mínimo de ley, el contratista debe reportar a la aseguradora que incluye en las actividades las del adicional y la aseguradora debe manifestar que lo incorpora en el seguro mediante anexo	

Tabla 1 Garantías exigidas contractualmente – Adición 28

Sobre el particular, se pudo evidenciar que las garantías que a continuación se detallan fueron constituidas por el Concesionario de acuerdo con la Adición N° 28 suscrita el 4 de abril del 2024 al contrato N°284 de 2018 cumpliendo con las exigencias contractuales.

GARANTÍA DE CUMPLIMIENTO N° NB-100190370 - ANEXO N°14		
AMPARO	VIGENCIA	VALOR ASEGURADO
Cumplimiento de la adición	04/04/2024-04/12/2024	\$691.558.098.0
Salarios y prestaciones sociales e indemnizaciones	04/04/2024-04/12/2027	\$172.889.524.50

Tabla 2 Garantía de Cumplimiento – Adición 28

GARANTÍA DE RCE ENDOSO N° 2 DE LA PÓLIZA N° 21530		
AMPARO	VIGENCIA	VALOR ASEGURADO
Responsabilidad Civil Extracontractual	04/04/2024-12/02/2025	N/A

Tabla 3 Garantía RCE – Adición 28

Conforme a lo anterior se indica que la fecha de aprobación de las pólizas de la **adición 28** del contrato de concesión N° 284 respecto de la actividad de atención de puntos críticos es del 8 de abril del 2024, lo anterior conforme al acta de aprobación de pólizas expedida por la Unidad.

• PÓLIZAS EXIGIDAS – ADICIÓN N° 29

De conformidad con lo estipulado en la Cláusula Sexta – Garantías de la **Adición N° 29** suscrita el 30 de mayo de 2024, el Concesionario se obligó a prorrogar las vigencias de los amparos incluidos en las garantías requeridas, los amparos objeto de modificación fueron los siguientes:

ADICIÓN N° 29		
AMPARO	VIGENCIA	VALOR ASEGURADO
Cumplimiento de la adición	Con una vigencia igual a 12 meses contados a partir de la suscripción de la modificación.	20% del valor de la presente modificación
Salarios y prestaciones sociales e indemnizaciones	Con una vigencia igual a 12 meses contados a partir de la suscripción de la modificación. más tres (3) años.	5% del valor del contrato de la presente modificación
Responsabilidad Civil Extracontractual	Dado que la exposición por este riesgo no cambia con el presente adicional, y se estableció un valor único que supera el mínimo de ley, el contratista debe reportar a la aseguradora que incluye en las actividades las del adicional y la aseguradora debe manifestar que lo incorpora en el seguro mediante anexo	

Tabla 4 Garantías exigidas contractualmente – Adición 29



Sobre el particular, se pudo evidenciar que las garantías que a continuación se detallan fueron constituidas por el Concesionario de acuerdo con la Adición N° 29 suscrita el 30 de mayo del 2024 al contrato N°284 de 2018 cumpliendo con las exigencias contractuales.

GARANTÍA DE CUMPLIMIENTO N° NB-100190370 - ANEXO N°15		
AMPARO	VIGENCIA	VALOR ASEGURADO
Cumplimiento de la adición	30/05/2024 - 30/05/2025	\$ 1.379.367.695,63
Salarios y prestaciones sociales e indemnizaciones	30/05/2024 - 30/05/2028	\$ 344.841.923,91

Tabla 5 Garantía de Cumplimiento – Adición 29

GARANTÍA DE RCE ENDOSO N° 3 DE LA PÓLIZA N° 21530		
AMPARO	VIGENCIA	VALOR ASEGURADO
Responsabilidad Civil Extracontractual	11/06/2024 - 12/02/2025	\$ 97.500.000.000

Tabla 6 Garantía RCE – Adición 29

Conforme a lo anterior se indica que la fecha de aprobación de las pólizas de la **adición 29** del contrato de concesión N° 284 respecto de la actividad de atención de puntos críticos es del 28 de junio del 2024, lo anterior conforme al acta de aprobación de pólizas expedida por la Unidad.

• PÓLIZAS EXIGIDAS – ADICIÓN N° 31

De conformidad con lo estipulado en la Cláusula Sexta – Garantías de la **Adición N° 31** suscrita el 12 de diciembre de 2024, el Concesionario se obligó a prorrogar las vigencias de los amparos incluidos en las garantías requeridas, los amparos objeto de modificación fueron los siguientes:

ADICIÓN N° 31		
AMPARO	VIGENCIA	VALOR ASEGURADO
Cumplimiento de la adición	Con una vigencia igual a 4 meses contados a partir de la suscripción de la modificación.	20% del valor de la presente modificación
Salarios y prestaciones sociales e indemnizaciones	Con una vigencia igual a 4 meses contados a partir de la suscripción de la modificación. más tres (3) años.	5% del valor del contrato de la presente modificación
Responsabilidad Civil Extracontractual	Dado que la exposición por este riesgo no cambia con el presente adicional, y se estableció un valor único que supera el mínimo de ley, el contratista debe reportar a la aseguradora que incluye en las actividades las del adicional y la aseguradora debe manifestar que lo incorpora en el seguro mediante anexo	

Tabla 7 Garantías exigidas contractualmente – Adición 31



Sobre el particular, se pudo evidenciar que las garantías que a continuación se detallan fueron constituidas por el Concesionario de acuerdo con la Adición N° 31 suscrita el 12 de diciembre del 2024 al contrato N°284 de 2018 cumpliendo con las exigencias contractuales.

GARANTÍA DE CUMPLIMIENTO N° NB-100190370 - ANEXO N°18		
AMPARO	VIGENCIA	VALOR ASEGURADO
Cumplimiento de la adición	12/12/2024 – 12/04/2025	\$316.596.352.40
Salarios y prestaciones sociales e indemnizaciones	12/12/2024 -12/04/2028	\$79.149.088.10

Tabla 8 Garantía de Cumplimiento – Adición 31

GARANTÍA DE RCE ENDOSO N° 6 DE LA PÓLIZA N° 21530		
AMPARO	VIGENCIA	VALOR ASEGURADO
Responsabilidad Civil Extracontractual	16/12/2024 – 12/02/2025	\$ 97.500.000.000

Tabla 9 Garantía RCE – Adición 31

Conforme a lo anterior se indica que la fecha de aprobación de las pólizas de la **adición 31** del contrato de concesión N° 284 respecto de la actividad de atención de puntos críticos es del 20 de diciembre del 2024, lo anterior conforme al acta de aprobación de pólizas expedida por la Unidad.

4.2 SOLICITUDES DE ACCIÓN CORRECTIVA

En cumplimiento de lo consagrado en el Parágrafo Primero de la Cláusula Vigésima Segunda – Multas - Contrato de Concesión N°284 de 2018, y luego de realizar un seguimiento puntual a las acciones desarrolladas por el Concesionario respecto del cumplimiento de lo estipulado en los contratos de adición que hacen parte de este informe, la Interventoría informa que para el mes de **diciembre** no se formularon Solicitudes de Acción Correctiva.

4.3 CONCEPTOS, RECOMENDACIONES, JUSTIFICACIONES DECLARATORIA DE INCUMPLIMIENTO E IMPOSICIÓN DE MULTAS

En el periodo correspondiente a este informe, la Interventoría no ha realizado recomendaciones a la UAESP, relacionado con posibles incumplimientos contractuales por parte del prestador.



4.4 CONCLUSIONES

- En términos generales la Interventoría en el periodo correspondiente a este informe, evidenció que Limpieza Metropolitana S.A. E.S.P., ha venido dando cumplimiento a sus obligaciones de tipo jurídico.
- En el mes de diciembre de 2024 no se formularon Solicitudes de Acción Correctiva.

5 INTERVENTORÍA TÉCNICO-OPERATIVA

5.1 RESUMEN DE ACTIVIDADES

A continuación, se presentan las labores desarrolladas por la Interventoría durante el periodo del presente informe.

5.1.1 REVISIÓN DOCUMENTAL

TIPO DE DOCUMENTO	FECHA Y COMUNICADO DE ENTREGA POR PARTE DEL CONCESIONARIO	FECHA DE REVISIÓN Y COMUNICADO O ACTA	ESTADO (en Revisión, con Observaciones o Aprobado)
Informe Mensual del Concesionario de octubre de 2024	19/11/2024 20241200199361	04/12/2024 UAESP-CPC-ASE2-6583-24 (Rad UAESP 20247000656602)	Aprobado
Informe Mensual del Concesionario de noviembre de 2024	11/12/2024 20241200201111	13/12/2024 UAESP-CPC-ASE2-6613-24 (Rad UAESP No disponible)	Aprobado

Tabla 10 Revisión Documental (diciembre de 2024)

5.1.2 VERIFICACIONES EN CAMPO

5.1.2.1 VERIFICACIONES

A continuación, se presentan las actividades de verificación realizadas por la Interventoría en ejercicio de sus obligaciones, en el mes de diciembre de 2024. En el caso de los puntos críticos dichas actividades se realizaron con base de la programación mensual de la Interventoría; para el caso de los arrojos clandestinos corresponden a las verificaciones en campo ejecutadas por los supervisores.

ACTIVIDAD	VERIFICACIONES REALIZADAS POR INTERVENTORÍA	Porcentaje (%)
Puntos críticos	214	22,74%
Arrojo clandestino	727	77,26%
Total	941	100,00%

Tabla 11 Verificaciones realizadas por la Interventoría (diciembre de 2024)

En el mes de diciembre de 2024 se realizaron un total de 941 verificaciones, de las cuales el 22,74% corresponde a puntos críticos y el 77,26% corresponde a arrojos clandestinos.

En la tabla anterior, se presentan las verificaciones cuyo objeto principal fue el seguimiento de Puntos críticos y de arrojo clandestino, en las que se evaluaron de manera secundaria, algunos aspectos de SST, Mantenimiento y flota vehicular y Ambiental.

Ver Anexo: "1.ASE2 VERIF CAMPO DIC2024"



5.1.2.2 SOLICITUDES DE LA UNIDAD ADMINISTRATIVA ESPECIAL DE SERVICIOS PÚBLICOS -UAESP-

En el mes de diciembre de 2024, no se realizaron verificaciones en campo correspondientes a solicitudes UAESP.

5.1.2.3 OPERATIVOS ESPECIALES DE INTERVENTORÍA

En el mes de diciembre de 2024, la Interventoría realizó los siguientes operativos especiales, en atención a Derechos de Petición, Tutelas, Acciones Populares, PQR, entre otros tal como se detalla a continuación:

LOCALIDAD	CANTIDAD DE OPERATIVOS
Bosa	2

Tabla 12 Operativos especiales de Interventoría (diciembre de 2024)

5.1.2.4 VERIFICACIONES SIGAB

En el mes de diciembre de 2024, la Interventoría realizó verificación de la información reportada por el Concesionario en el Módulo de Reportes Online/Operaciones/Capa Puntos Críticos del SIGAB. Con relación a los puntos en estado activo se evidenció que, estos no se mantienen respecto al censo reportado en el Informe del mes de noviembre de 2024, lo cual será comunicado al Concesionario con el fin de que presente las aclaraciones, y realice los respectivos ajustes.

5.2 RECOLECCIÓN Y TRANSPORTE DE PUNTOS CRÍTICOS

5.2.1 REVISIÓN DOCUMENTAL

5.2.1.1 INFORME MENSUAL DEL CONCESIONARIO

En el mes de diciembre de 2024, **LIMPIEZA METROPOLITANA S.A. E.S.P.** presentó las atenciones a los puntos críticos ejecutadas en el mes de noviembre de 2024, las cuales fueron aprobadas por la Interventoría, y se aprobó el informe del mes de octubre de 2024 con los siguientes datos:

A. OCTUBRE DE 2024

PUNTOS CRÍTICOS ATENDIDOS POR EL CONCESIONARIO OCTUBRE DE 2024									
LOCALIDAD	LOCALIDAD								
	ANTONIO NARIÑO	BOSA	CIUDAD BOLÍVAR	LOS MÁRTIRES	PUENTE ARANDA	RAFAEL URIBE URIBE	TEUSAQUILLO	TUNJUELITO	TOTAL
PGIRS 2023	16	56	34	19	8	34	11	9	187

PUNTOS CRÍTICOS ATENDIDOS POR EL CONCESIONARIO OCTUBRE DE 2024									
LOCALIDAD	LOCALIDAD								
	ANTONIO NARIÑO	BOSA	CIUDAD BOLÍVAR	LOS MÁRTIRES	PUENTE ARANDA	RAFAEL URIBE URIBE	TEUSAQUILLO	TUNJUELITO	TOTAL
CENSO OCTUBRE DE 2024	22	61	42	20	22	32	14	13	226
PUNTOS OCTUBRE DE 2024	22	61	42	20	22	32	14	13	226
ATENCIÓNES A PUNTOS OCTUBRE DE 2024	217	503	283	332	146	446	117	86	2.130

Tabla 13 Puntos críticos (octubre de 2024)

Nota 1: Se presenta diferencia entre el censo de puntos y los establecidos en el PGIRS 2023, debido a que el censo es actualizado mensualmente por el Concesionario acorde con lo encontrado en campo.

Ver Anexo: "2.ASE2 ANALISIS OCT2024"

B. NOVIEMBRE DE 2024

PUNTOS CRÍTICOS ATENDIDOS POR EL CONCESIONARIO NOVIEMBRE DE 2024									
LOCALIDAD	LOCALIDAD								
	ANTONIO NARIÑO	BOSA	CIUDAD BOLÍVAR	LOS MÁRTIRES	PUENTE ARANDA	RAFAEL URIBE URIBE	TEUSAQUILLO	TUNJUELITO	TOTAL
PGIRS 2023	16	56	34	19	8	34	11	9	187
CENSO NOVIEMBRE DE 2024	22	61	42	20	22	32	14	13	226
PUNTOS NOVIEMBRE DE 2024*	20	60	44	21	22	32	14	15	228
ATENCIÓNES A PUNTOS NOVIEMBRE DE 2024	195	470	285	351	148	388	81	144	2.062

Tabla 14 Puntos críticos (noviembre de 2024)

Nota 1: Se presenta diferencia entre el censo de puntos y los establecidos en el PGIRS 2023, debido a que el censo es actualizado mensualmente por el Concesionario acorde con lo encontrado en campo.

Nota 2: * Para el mes de noviembre de 2024, se presentan diferencias en los puntos atendidos respecto a los puntos censados, lo cual será comunicado al Concesionario mediante oficio, con el fin de que presente las aclaraciones o correcciones del caso.

Ver Anexo: "3.ASE2 ANALISIS NOV2024"

5.2.2 RESULTADOS DE LAS VERIFICACIONES EN CAMPO DE LA INTERVENTORÍA

DICIEMBRE DE 2024

Las verificaciones en campo se programaron acorde con lo establecido por el Concesionario en su Plan Operativo para la Adición de Puntos Críticos y Arrojo Clandestino. A continuación, se presentan los resultados:

LOCALIDAD	CANTIDAD DE VERIFICACIONES	HALLAZGOS
Antonio Nariño	9	0
Bosa	81	0
Ciudad Bolívar	20	0
Los Mártires	37	0
Puente Aranda	13	0
Rafael Uribe Uribe	38	0
Teusaquillo	2	0
Tunjuelito	14	0
Total	214	0

Tabla 15 Verificaciones realizadas por la Interventoría (diciembre de 2024).

Nota: Se establece un hallazgo cuando en un punto crítico se identifica la presencia de los mismos residuos, antes y después de la frecuencia de recolección definida por el Concesionario en su Plan Operativo.

A continuación, se referencia la cantidad de puntos críticos visitados durante el mes en las 214 verificaciones:

LOCALIDAD	PUNTOS CRÍTICOS VERIFICADOS
Antonio Nariño	8
Bosa	45
Ciudad Bolívar	20
Los Mártires	19
Puente Aranda	13
Rafael Uribe Uribe	24
Teusaquillo	2
Tunjuelito	13
Total	144

Tabla 16 Puntos críticos verificados (diciembre de 2024).

5.2.3 SOLICITUDES DE ACCIONES CORRECTIVAS – SAC-

Para el periodo de este informe, no se formularon Solicitudes de Acción Correctiva para la actividad de recolección de puntos críticos.

5.3 RECOLECCIÓN Y TRANSPORTE DE ARROJO CLANDESTINO

5.3.1 REVISIÓN DOCUMENTAL

5.3.1.1 INFORME MENSUAL DEL CONCESIONARIO

En el mes de diciembre de 2024, **LIMPIEZA METROPOLITANA S.A. E.S.P.** presentó las atenciones a los puntos de arrojo clandestino ejecutadas en el mes de noviembre de 2024, las cuales fueron aprobadas por la Interventoría, y se aprobó el informe del mes de octubre de 2024 con los siguientes datos:

A. OCTUBRE DE 2024

PUNTOS ARROJO CLANDESTINO ATENDIDOS POR EL CONCESIONARIO OCTUBRE DE 2024									
ITEM	LOCALIDAD								
	ANTONIO NARIÑO	BOSA	CIUDAD BOLÍVAR	LOS MÁRTIRES	PUENTE ARÁNDIA	RAFAEL URIBE URIBE	TEUSAQUILLO	TUNJUELITO	TOTAL
PUNTOS DE ARROJO OCTUBRE DE 2024	86	149	128	95	90	90	98	116	852
ATENCIONES A PUNTOS DE ARROJO OCTUBRE DE 2024	103	165	145	113	189	104	232	132	1.183

Tabla 17 Punto de arrojo clandestino atendidos (octubre de 2024)

Ver Anexo: "2.ASE2 ANALISIS OCT2024"

B. NOVIEMBRE DE 2024

PUNTOS ARROJO CLANDESTINO ATENDIDOS POR EL CONCESIONARIO NOVIEMBRE DE 2024									
ITEM	LOCALIDAD								
	ANTONIO NARIÑO	BOSA	CIUDAD BOLÍVAR	LOS MÁRTIRES	PUENTE ARÁNDIA	RAFAEL URIBE URIBE	TEUSAQUILLO	TUNJUELITO	TOTAL
PUNTOS DE ARROJO NOVIEMBRE DE 2024	72	128	161	87	80	67	87	113	795
ATENCIONES A PUNTOS DE ARROJO NOVIEMBRE DE 2024	80	146	177	101	128	76	151	131	990

Tabla 18 Punto de arrojo clandestino atendidos (noviembre de 2024)

Ver Anexo: "3.ASE2 ANALISIS NOV2024"

5.3.2 RESULTADOS DE VERIFICACIONES EN CAMPO DE LA INTERVENTORÍA

El arrojo clandestino es considerado como una actividad ocasional que se atiende por parte del Concesionario, conforme a los tiempos establecidos en su Plan Operativo. A



continuación, se presentan las verificaciones realizadas en el mes de diciembre de 2024 por la Interventoría:

DICIEMBRE DE 2024

LOCALIDAD	CANTIDAD DE VERIFICACIONES
Antonio Nariño	50
Bosa	154
Ciudad Bolívar	120
Los Mártires	35
Puente Aranda	145
Rafael Uribe Uribe	109
Teusaquillo	70
Tunjuelito	44
Total	727

Tabla 19 Verificaciones realizadas por la Interventoría (diciembre de 2024)

De acuerdo con las verificaciones efectuadas, se identificaron arrojados clandestinos, los cuales fueron reportados por la Interventoría por medio de la Matriz Interactiva al Concesionario. A continuación, se presenta el número de reportes por localidad.

LOCALIDAD	CANTIDAD DE REPORTES
Antonio Nariño	44
Bosa	151
Ciudad Bolívar	102
Los Mártires	33
Puente Aranda	123
Rafael Uribe Uribe	104
Teusaquillo	63
Tunjuelito	46
Total	666

Tabla 20 Reportes arrojados clandestinos (diciembre de 2024)

Nota 1: De los 666 reportes de arrojados clandestinos, 53 corresponden al mes de noviembre de 2024 y 613 al mes de diciembre de 2024.

Nota 2: Pendiente por reportar arrojados clandestinos de verificaciones realizadas al final de diciembre de 2024, las cuales se verán reflejadas en el próximo informe.

La Interventoría reportó al Concesionario 666 arrojados clandestinos, de los cuales 569 fueron atendidos por el Concesionario y cerrados a conformidad por parte de la Interventoría, 31 gestionados, 2 devueltos, y 64 se encontraban sin gestionar a la fecha de cierre del presente informe.

Así mismo, se presenta el estado actual de los reportes de arrojo clandestino gestionados durante el periodo del presente informe:

MES	ESTADO DE REPORTES							
	SIN GESTIONAR	GESTIONADO	PRÓRROGA	EN REVISIÓN	CERRADO	DEVUELTO	NO APLICA	ARROJOS REPORTADOS EN LA MATRIZ
Noviembre 2024	0	0	0	0	182	0	0	182
Diciembre 2024	64	31	0	0	569	2	0	666
Total	64	31	0	0	751	2	0	848

Tabla 21 Estado de reportes de arrojo clandestino gestionados por el Concesionario (diciembre de 2024)

Nota 1: Los reportes relacionados en la columna "SIN GESTIONAR" se encuentran dentro de los tiempos de respuesta otorgados al Concesionario.

Nota 2: Los reportes relacionados en la columna "GESTIONADO" se encuentran dentro de los tiempos para ser validados por la Interventoría.

Nota 3: El reporte relacionado en la columna "DEVUELTO" se dio en la medida que la respuesta dada por el Concesionario no fue satisfactoria.

5.4 ANIMALES MUERTOS

En el mes de diciembre de 2024, **LIMPIEZA METROPOLITANA S.A. E.S.P.** presentó las atenciones a los animales muertos ejecutadas en el mes de noviembre de 2024, las cuales fueron aprobadas por la Interventoría, y se aprobó el informe del mes de octubre de 2024 con los siguientes datos:

A. OCTUBRE DE 2024

LOCALIDAD	ATENCIONES OCTUBRE 2024
Antonio Nariño	2
Bosa	3
Ciudad Bolívar	2
Puente Aranda	1
Rafael Uribe	4
Tunjuelito	1
Total	13

Tabla 22 Animales muertos (octubre de 2024)

Ver Anexo: "2.ASE2 ANALISIS OCT2024"

B. NOVIEMBRE DE 2024

LOCALIDAD	ATENCIONES NOVIEMBRE 2024
Bosa	8



LOCALIDAD	ATENCIONES NOVIEMBRE2024
Ciudad Bolívar	10
Mártires	1
Rafael Uribe	1
Teusaquillo	2
Total	22

Tabla 23 Animales muertos (noviembre de 2024)

Ver Anexo: “3.ASE2 ANALISIS NOV2024”

5.5 ÁRBOLES CAÍDOS (EMERGENCIAS)

5.5.1 SOLICITUDES UAESP

Para el mes de diciembre de 2024, se remitieron las siguientes solicitudes de atención de eventos SIRE de recolección de emergencia por parte de la Unidad Administrativa Especial de Servicios Públicos –UAESP:

EVENTOS SIRE REMITIDOS POR UAESP
14

Tabla 24 Cantidad de eventos SIRE solicitados por UAESP (diciembre de 2024)

5.5.2 ATENCIONES REPORTADAS POR EL CONCESIONARIO

En el mes de diciembre de 2024, **LIMPIEZA METROPOLITANA S.A. E.S.P.** presentó las atenciones a los árboles caídos por emergencia ejecutadas en el mes de noviembre de 2024, las cuales fueron aprobadas por la Interventoría, y se aprobó el informe del mes de octubre de 2024 con los siguientes datos:

A. OCTUBRE DE 2024

LOCALIDAD	ATENCIÓN ARBOLES CAIDOS OCTUBRE
Antonio Nariño	1
Bosa	1
Ciudad Bolívar	1
Rafael Uribe	2
Teusaquillo	1
Total	6

Tabla 25 Árboles caídos (octubre de 2024)



Ver Anexo: “2.ASE2 ANALISIS OCT2024”

B. NOVIEMBRE DE 2024

LOCALIDAD	ATENCIÓN ARBOLES CAIDOS NOVIEMBRE
Bosa	2
Ciudad Bolívar	1
Puente Aranda	4
Rafael Uribe	4
Teusaquillo	7
Total	18

Tabla 26 Árboles caídos (noviembre de 2024)

Ver Anexo: “3.ASE2 ANALISIS NOV2024”

5.6 TONELADAS RECOLECTADAS Y TRANSPORTADAS AL PARQUE DE INNOVACIÓN DOÑA JUANA (PIDJ)

De acuerdo con la información remitida por el Concesionario correspondiente al mes de noviembre de 2024, versus la información de ingresos al Parque de Innovación Doña Juana -PIDJ- enviada por la UT Inter DJ, interventor del PIDJ, así como lo aprobado para el mes de octubre de 2024, se presenta la siguiente información:

MES	TONELADAS REPORTADAS CONCESIONARIO	TONELADAS CERTIFICADAS PIDJ	DIFERENCIA TONELADAS
oct-24	11.494,31	11.494,31	0,00
nov-24	11.593,89	11.593,89	0,00

Tabla 27 Registro del ingreso de toneladas (octubre y noviembre de 2024)

En el siguiente cuadro se observa el número de viajes que ingresaron al PIDJ por el servicio de recolección y transporte de residuos de arrojo clandestino, según información aportada por el Concesionario y comparada con la información reportada por la UT Inter DJ para los periodos descritos:

MES	ENTRADAS REPORTADAS POR EL CONCESIONARIO	ENTRADAS CERTIFICADAS PIDJ	DIFERENCIA
oct-24	1.207	1.207	0

MES	ENTRADAS REPORTADAS POR EL CONCESIONARIO	ENTRADAS CERTIFICADAS PIDJ	DIFERENCIA
nov-24	1.193	1.193	0

Tabla 28 Registro de entradas (octubre y noviembre de 2024)

5.7 FLOTA VEHICULAR UTILIZADA EN LA ATENCION DE PUNTOS CRITICOS Y ARROJO CLANDESTINOS.

A. INVENTARIO

En el cuadro se relaciona el inventario de vehículos según su último plan operativo de Puntos Críticos y Arrojo Clandestino vigente en el mes de noviembre de 2024. A continuación, se relaciona el discriminado por la tipología de vehículo:

TIPO VEHÍCULO	INVENTARIO DE VEHICULOS PLAN OPERATIVO DE LA ADICION N°31
Ampliroll Sencillo	3
Minicargador	9
Utilitarios*	4
Volqueta doble troque 15 M3	17
Volqueta sencilla 8 M3	1
Total general	34

Tabla 29 Flota vehicular reportada en el plan operativo

Nota: El Concesionario en el informe mensual de la adición N°31 de Puntos Críticos y Arrojo Clandestino. no reporta el inventario vehicular

B. ANÁLISIS DE INFORMACIÓN DE LA BASE DE DATOS DEL PARQUE DE INNOVACIÓN DOÑA JUANA (PIDJ)

La UAESP¹ remitió el registro de ingresos de vehículos al PIDJ correspondiente al mes de noviembre de 2024, el cual fue objeto de revisión y validación por parte de la Interventoría; se identificó que los 18 vehículos con ingresos al Parque se encuentran contemplados en el inventario del Concesionario.

5.8 ESTADÍSTICAS DEL SERVICIO Y SU EVOLUCIÓN HISTÓRICA

5.8.1 ESTADO DE INFORMES DEL CONCESIONARIO

¹ Correo electrónico: Gloria Amparo Martinez Dulce <gloria.martinez@uaesp.gov.co> del 06/12/2024

A continuación, se presenta el histórico del estado de los informes desde el mes de marzo de 2018 hasta el mes de noviembre de 2024:

MES	FECHA Y COMUNICADO DE RADICACIÓN	FECHA Y COMUNICADO DE REVISIÓN DE INTERVENTORIA	ESTADO (APROBADO, EN REVISIÓN, CON OBSERVACIONES)
Marzo de 2018	08/05/2018 20181700035141	11/05/2018 UAESP-CPC-UAESP-105-18 (Rad. UAESP 2018-700-017363-2)	Aprobado
Abril de 2018	10/05/2018 20181700035761	18/05/2018 UAESP-CPC-CON-353-18 (Rad. UAESP 2018-700-018153-2)	Aprobado
Mayo de 2018	08/06/2018 20181700038171	20/06/2018 UAESP-CPC-CON-538-18 (Rad. UAESP 2018-700-021898-2)	Aprobado
Junio de 2018	06/07/2018 20181700040521	17/07/2018 UAESP-CPC-ASE2-0650-18 (Rad. UAESP 2018-700-024885-2)	Aprobado
Julio de 2018	08/08/2018 20181000042801	24/08/2018 UAESP-CPC-ASE2-0701-18 (Rad. UAESP 2018-700-029570-2)	Aprobado
Agosto de 2018	8/09/2018 20181000044741	19/09/2018 UAESP-CPC-ASE2-0732-18 (Rad. UAESP 2018-700-033047-2)	Aprobado
Septiembre de 2018	8/10/2018 20181700047141	18/10/2018 UAESP-CPC-ASE2-0771-18 (Rad. UAESP 2018-700-036705-2)	Aprobado
Octubre de 2018	8/11/2018 20181700048861	23/11/2018 UAESP-CPC-ASE2-0824-18 (Rad. UAESP 2018-700-041874-2)	Aprobado
Noviembre de 2018	6/12/2018 20181700050571	17/12/2018 UAESP-CPC-ASE2-0847-18 (Rad. UAESP 2018-700-04515-2)	Aprobado
Diciembre de 2018	9/01/2019 20191700052091	28/01/2019 UAESP-CPC-ASE2-0901-19 (Rad. UAESP 2019-700-002720-2)	Aprobado
Enero de 2019	7/02/2019 20191700053561	25/02/2019 UAESP-CPC-ASE2-0935-19 (Rad. UAESP 2019-700-006758-2)	Aprobado
Febrero de 2019	8/03/2019 20191700055031	15/03/2019 UAESP-CPC-ASE2-0962-19 (Rad. UAESP 2019-700-010341-2)	Aprobado
Marzo de 2019	9/04/2019 20191700056581	7/05/2019 UAESP-CPC-ASE2-1019-19 (Rad. UAESP 2019-700-017304-2)	Aprobado
Abril de 2019	21-05-2019 20191700058601	4/06/2019 UAESP-CPC-ASE2-1063-19 (Rad. UAESP 2019-700-022017-2)	Aprobado

MES	FECHA Y COMUNICADO DE RADICACIÓN	FECHA Y COMUNICADO DE REVISIÓN DE INTERVENTORIA	ESTADO (APROBADO, EN REVISIÓN, CON OBSERVACIONES)
Mayo de 2019	11-06-2019 20191700059801	26/06/2019 UAESP-CPC-ASE2-1101-19 (Rad. UAESP 2019-700-025480-2)	Aprobado
Junio de 2019	09-07-2019 2019700061391	23/07/2019 UAESP-CPC-ASE2-1134-19 (Rad. UAESP 2019-700-029875-2)	Aprobado
Julio de 2019	08-08-2019 20191700063291	26/08/2019 UAESP-CPC-ASE2-1174-19 (Rad. UAESP 2019-700-035308-2)	Aprobado
Agosto de 2019	2019-09-06 20191700065441	20/09/2019 UAESP-CPC-ASE2-1229-19 (Rad. UAESP 2019-700-040287-2)	Aprobado
Septiembre de 2019	09/10/2019 20191700068101	23/10/2019 UAESP-CPC-ASE2-1279-19 (Rad. UAESP 2019-700-045366-2)	Aprobado
Octubre de 2019	14/11/2019 20191700070771	28/11/2019 UAESP-CPC-ASE2-1320-19 (Rad. UAESP 2019-700-050266-2)	Aprobado
Noviembre de 2019	06/12/2019 20191700072461	10/12/2019 UAESP-CPC-ASE2-1342-19 (Rad. UAESP 2019-700-052426-2)	Aprobado
Diciembre de 2019	10/01/2020 20201700074621	23/01/2020 UAESP-CPC-ASE2-1418-20 (Rad. UAESP 2020-700-002674-2)	Aprobado
Enero de 2020	06/02/2020 20201700076941	21/02/2020 UAESP-CPC-ASE2-1565-20 (Rad. UAESP 2020-700-007643-2)	Aprobado
Febrero de 2020	09/03/2020 20201700079531	11/05/2020 UAESP-CPC-ASE2-1648-20 (Rad. UAESP 20207000168112)	Aprobado
Marzo de 2020	13/04/2020 20201700081551	16/06/2020 UAESP-CPC-ASE2-1718-20 (Rad. UAESP 20207000208122)	Aprobado
		25/06/2020 UAESP-CPC-ASE2-1747-20 (Alcance)(Rad. UAESP 20207000220862)	Aprobado
		21/07/2020 UAESP-CPC-ASE2-1803-20 (Alcance 2)(Rad. UAESP 20207000250052)	Aprobado
Abril de 2020	13/05/2020 20201700083551	16/06/2020 UAESP-CPC-ASE2-1720-20 (Rad. UAESP 20207000208492)	Aprobado
Mayo de 2020	09/06/2020 20201700085251	7/07/2020 UAESP-CPC-ASE2-1765-20 (Rad. UAESP 20207000233132)	Aprobado

MES	FECHA Y COMUNICADO DE RADICACIÓN	FECHA Y COMUNICADO DE REVISIÓN DE INTERVENTORIA	ESTADO (APROBADO, EN REVISIÓN, CON OBSERVACIONES)
Junio de 2020	07/07/2020 20201700086971	27/07/2020 UAESP-CPC-ASE2-1818-20 (Rad. UAESP 20207000256782)	Aprobado
Julio de 2020	12/08/2020 20201700089561	27/08/2020 UAESP-CPC-ASE2-1896-20 (Rad. UAESP 20207000296822)	Aprobado
Agosto de 2020	09/09/2020 20201700091621	25/09/2020 UAESP-CPC-ASE2-1979-20 (Rad. UAESP 20207000344252)	Aprobado
Septiembre de 2020	09/10/2020 20201700094291	23/10/2020 UAESP-CPC-ASE2-2048-20 (Rad. UAESP 20207000390212)	Aprobado
Octubre de 2020	12/11/2020 20201700096751	7/12/2020 UAESP-CPC-ASE2-2145-20 (Rad. UAESP 20207000461352)	Aprobado
Noviembre de 2020	07/12/2020 20201700098551	13/12/2020 UAESP-CPC-ASE2-2166-20 (Rad. UAESP 20207000467562)	Aprobado
Diciembre de 2020	13/01/2021 20211700100791	28/01/2021 UAESP-CPC-ASE2-2273-21 (Rad. UAESP 20217000032822)	Aprobado
Enero de 2021	09/02/2021 20211700103981	25/02/2021 UAESP-CPC-ASE2-2354-21 (Rad. UAESP 20217000087682)	Aprobado
Febrero de 2021	11/03/2021 20211700106111	23/03/2021 UAESP-CPC-ASE2-2404-21 (Rad. UAESP 20217000132142)	Aprobado
Marzo de 2021	09/04/2021 20211700108191	08/05/2021 UAESP-CPC-ASE2-2485-21 (Rad. UAESP 20217000187632)	Aprobado
	09/04/2021 20211700108201		
Abril de 2021	11/05/2021 20211700110021	27/05/2021 UAESP-CPC-ASE2-2554-21 (Rad. UAESP 20217000240452)	Aprobado
Mayo de 2021	11/06/2021 20211700111991	29/06/2021 UAESP-CPC-ASE2-2628-21 (Rad. UAESP 20217000294652)	Aprobado
Junio de 2021	26/06/2021 20211700114851	5/08/2021 UAESP-CPC-ASE2-2721-21 (Rad. UAESP 20217000374032)	Aprobado
Julio de 2021	12/08/2021 20211700116221	30/08/2021 UAESP-CPC-ASE2-2789-21 (Rad. UAESP 20217000420132)	Aprobado
Agosto de 2021	14/09/2021 20211700118711 (Anulado)	N/A	N/A
	15/09/2021 20211700118931 (Alcance)	14/10/2021 UAESP-CPC-ASE2-2917-21 (Rad. UAESP 20217000518162)	Aprobado
	01/10/2021 20211700119281 (Alcance)		

MES	FECHA Y COMUNICADO DE RADICACIÓN	FECHA Y COMUNICADO DE REVISIÓN DE INTERVENTORIA	ESTADO (APROBADO, EN REVISIÓN, CON OBSERVACIONES)
	14/09/2021 20211700118721	25/10/2021 UAESP-CPC-ASE2-2942-21 (Rad. UAESP 20217000533122)	Aprobado
	01/10/2021 20211700119271 (Alcance)		
	19/10/2021 20211200121731 (Alcance)		
Septiembre de 2021	11/10/2021 20211700121281	25/10/2021 UAESP-CPC-ASE2-2943-21 (Rad. UAESP 20217000533382)	Aprobado
Octubre de 2021	11/11/2021 20211700123401	30/11/2021 UAESP-CPC-ASE2-3049-21 (Rad. UAESP 20217000605152)	Aprobado
Noviembre de 2021	03/12/2021 20211700125021	10/12/2021 UAESP-CPC-ASE2-3090-21 (Rad. UAESP 20217000626202)	Aprobado
Diciembre de 2021	13/01/2022 20221700127791	21/01/2022 UAESP-CPC-ASE2-3240-22 (Rad. UAESP 20227000028222)	Aprobado
Enero de 2022	09/02/2022 20221700129841	18/02/2022 UAESP-CPC-ASE2-3323-22 (Rad. UAESP 20227000088682)	Aprobado
Febrero de 2022	11/03/2022 20221700132631	24/03/2022 UAESP-CPC-ASE2-3425-22 (Rad. UAESP 20227000161492)	Aprobado
Marzo de 2022	19/04/2022 20221700135561	29/04/2022 UAESP-CPC-ASE2-3540-22 (Rad. UAESP 20227000232742)	Aprobado
Abril de 2022	11/05/2022 20221700137081	27/05/2022 UAESP-CPC-ASE2-3615-22 (Rad. UAESP 20227000293882)	Aprobado
Mayo de 2022	14/06/2022 20221700139131	17/06/2022 UAESP-CPC-ASE2-3676-22 (Rad. UAESP 20227000336912)	Con observaciones
	22/06/2022 20221700139451	6/07/2022 UAESP-CPC-ASE2-3732-22 (Rad. UAESP 20227000372882)	Aprobado
Junio de 2022	06/07/2022 20221700140251	18/07/2022 UAESP-CPC-ASE2-3760-22 (Rad. UAESP 20227000395142)	Aprobado
Julio de 2022	24/08/2022 20221200143151	12/09/2022 UAESP-CPC-ASE2-3920-22 (Rad. UAESP 20227000550192)	Aprobado
Agosto de 2022	09/09/2022 20221200144231	23/09/2022 UAESP-CPC-ASE2-3956-22 (Rad. UAESP 20227000577862)	Aprobado
Septiembre de 2022	12/10/2022 20221200146561	3/11/2022 UAESP-CPC-ASE2-4103-22 (Rad. UAESP 20227000664342)	Aprobado

MES	FECHA Y COMUNICADO DE RADICACIÓN	FECHA Y COMUNICADO DE REVISIÓN DE INTERVENTORIA	ESTADO (APROBADO, EN REVISIÓN, CON OBSERVACIONES)
Octubre de 2022	09/11/2022 20221200148831	29/11/2022 UAESP-CPC-ASE2-4177-22 (Rad UAESP 20227000712242)	Aprobado
	11/11/2022 20221200148981 (Alcance)		
	11/11/2022 20221200148991 (Alcance)	29/11/2022 UAESP-CPC-ASE2-4178-22 (Rad UAESP 20227000712682)	Aprobado
Noviembre de 2022	07/12/2022 20221200151151	12/12/2022 UAESP-CPC-ASE2-4229-22 (Rad UAESP 20227000735832)	Con observaciones
	12/12/2022 20221200151151	15/12/2022 UAESP-CPC-ASE2-4252-22 (Rad UAESP 20227000749162)	Aprobado
Diciembre de 2022	13/01/2023 20231200153981	30/01/2023 UAESP-CPC-ASE2-4395-23 (Rad UAESP 20237000052202)	Aprobado
Enero de 2023	10/02/2023 20231200155921	24/02/2023 UAESP-CPC-ASE2-4501-23 (Rad UAESP 20237000111682)	Aprobado
Febrero de 2023	13/03/2023 20231200158191	31/03/2023 UAESP-CPC-ASE2-4625-23 (Rad UAESP 20237000185092)	Aprobado
	13/03/2023 20231200158201		
	13/03/2023 20231200158211	31/03/2023 UAESP-CPC-ASE2-4630-23 (Rad UAESP 20237000197302)	Aprobado
Marzo de 2023	11/04/2023 20231200160111	4/05/2023 UAESP-CPC-ASE2-4717-23 (Rad UAESP 20237000249372)	Con observaciones
		12/05/2023 UAESP-CPC-ASE2-4746-23 (Rad UAESP 20237000266432)	Aprobado
	12/04/2023 20231200160121	4/05/2023 UAESP-CPC-ASE2-4717-23 (Rad UAESP 20237000249372)	Con observaciones
		12/05/2023 UAESP-CPC-ASE2-4745-23 (Rad UAESP 20237000266152)	Aprobado
Abril de 2023	17/05/2023 20231200162411	8/06/2023 UAESP-CPC-ASE2-4836-23 (Rad UAESP 20237000322252)	Aprobado
Mayo de 2023	09/06/2023 20231200163571	27/06/2023 UAESP-CPC-ASE2-4881-23 (Rad UAESP 20237000356502)	Aprobado
Junio de 2023	11/07/2023 20231200165471	23/08/2023 UAESP-CPC-ASE2-4977-23 (Rad UAESP 20237000429142)	Aprobado

MES	FECHA Y COMUNICADO DE RADICACIÓN	FECHA Y COMUNICADO DE REVISIÓN DE INTERVENTORIA	ESTADO (APROBADO, EN REVISIÓN, CON OBSERVACIONES)
	11/07/2023 20231200165481	31/07/2023 UAESP-CPC-ASE2-4988-23 (Rad UAESP 20237000430052)	Aprobado
Julio de 2023	25/08/2023 20231000167911	28/09/2023 UAESP-CPC-ASE2-5117-23 (Rad UAESP 20237000525652)	Aprobado
Agosto de 2023	12/09/2023 20231200169061	28/09/2023 UAESP-CPC-ASE2-5159-23 (Rad UAESP 20237000555562)	Aprobado
Septiembre de 2023	12/10/2023 20231200170901	26/10/2023 UAESP-CPC-ASE2-5246-23 (Rad UAESP 20237000616512)	Aprobado
Octubre de 2023	16/11/2023 20231200173251	23/11/2023 UAESP-CPC-ASE2-5344-23 (Rad UAESP 20237000663492)	Aprobado
Noviembre de 2023	07/12/2023 20231200175311	14/12/2023 UAESP-CPC-ASE2-5413-23 (Rad UAESP 20237000703652)	Aprobado
	07/12/2023 20231200175321	28/12/2023 UAESP-CPC-ASE2-5430-23 (Rad UAESP 20237000710552)	Aprobado
Diciembre de 2023	11/01/2024 20241200177821	25/01/2024 UAESP-CPC-ASE2-5564-24 (Rad UAESP 20247000047172)	Aprobado
Enero de 2024	15/02/2024 20241200180141	22/02/2024 UAESP-CPC-ASE2-5647-24 (Rad UAESP 20247000104392)	Aprobado
Febrero de 2024	13/03/2024 20241200181101	22/03/2024 UAESP-CPC-ASE2-5766-24 (Rad UAESP 20247000169622)	Con observaciones
	13/03/2024 20241200181141		
	27/03/2024 20241200181821	11/04/2024 UAESP-CPC-ASE2-5820-24 (Rad UAESP 20247000202502)	Aprobado
Marzo de 2024	10/04/2024 20241200182431	26/04/2024 UAESP-CPC-ASE2-5871-24 (Rad UAESP 20247000237852)	Aprobado
Abril de 2024	16/05/2024 20241200184371	31/05/2024 UAESP-CPC-ASE2-5982-24 (Rad UAESP 20247000294242)	Aprobado
	16/05/2024 20241200184391	06/06/2024 UAESP-CPC-ASE2-6003-24 (Rad UAESP No disponible)	Aprobado
Mayo de 2024	13/06/2024 20241200186641	27/06/2024 UAESP-CPC-ASE2-6054-24 (Rad UAESP 20247000361732)	Aprobado
Junio de 2024	11/07/2024 20241200188641	30/07/2024 UAESP-CPC-ASE2-6179-24 (Rad UAESP 20247000413032)	Aprobado

MES	FECHA Y COMUNICADO DE RADICACIÓN	FECHA Y COMUNICADO DE REVISIÓN DE INTERVENTORIA	ESTADO (APROBADO, EN REVISIÓN, CON OBSERVACIONES)
Julio de 2024	14/08/2024 20241200191161	29/08/2024 UAESP-CPC-ASE2-6284-24 (Rad UAESP 20247000475072)	Aprobado
	14/08/2024 20241200191171	29/08/2024 UAESP-CPC-ASE2-6285-24 (Rad UAESP 20247000475912)	Aprobado
	20/08/2024 20241200191561 (Alcance)		
Agosto de 2024	11/09/2024 20241200193631	27/09/2024 UAESP-CPC-ASE2-6371-24 (Rad UAESP 20247000538892)	Aprobado
	17/09/2024 20241200194091		
Septiembre de 2024	15/10/2024 20241200196381	30/10/2024 UAESP-CPC-ASE2-6465-24 (Rad UAESP 20247000596872)	Aprobado
Octubre de 2024	19/11/2024 20241200199361	04/12/2024 UAESP-CPC-ASE2-6583-24 (Rad UAESP 20247000656602)	Aprobado
Noviembre de 2024	11/12/2024 20241200201111	13/12/2024 UAESP-CPC-ASE2-6613-24 (Rad UAESP No disponible)	Aprobado

Tabla 30 Estado de informes mensuales del Concesionario (con corte a noviembre de 2024).

5.8.2 PUNTOS CRÍTICOS

A continuación, se presenta el histórico de los puntos críticos atendidos desde el mes de marzo de 2018 hasta el mes de noviembre de 2024:

PUNTOS CRÍTICOS ATENDIDOS POR EL CONCESIONARIO REPORTADO POR EL CONCESIONARIO EN SU INFORME MENSUAL										
ITEM		LOCALIDAD								
		ANTONIO NARIÑO	BOSA	CIUDAD BOLÍVAR	LOS MÁRTIRES	PUENTE ARANDA	RAFAEL URIBE URIBE	TEUSAQUILLO	TUNJUELITO	TOTAL
2018	MAR	1	22	23	2	10	5	3	4	70
	ABR	5	26	17	5	28	28	1	5	115
	MAY	3	27	22	5	24	16	1	2	100
	JUN	8	52	42	24	34	26	8	15	209
	JUL	20	47	25	17	21	29	14	10	183
	AGO	21	113	80	37	27	68	25	28	399
	SEP	17	40	26	28	31	25	18	10	195
	OCT	18	40	27	17	22	34	14	10	182
	NOV	29	55	39	17	23	34	15	14	226
	DIC	13	35	23	17	21	22	14	34	179
2019	ENE	29	31	22	17	23	22	15	11	170
	FEB	45	60	37	56	103	25	31	32	389
	MAR	40*	93	40	42	47	38	30	42	372
	ABR	19*	93	39	21	35	33	16	24	280
	MAY	34*	60	37	34	26	30	15	32	268

PUNTOS CRÍTICOS ATENDIDOS POR EL CONCESIONARIO REPORTADO POR EL CONCESIONARIO EN SU INFORME MENSUAL										
ITEM		LOCALIDAD								
		ANTONIO NARIÑO	BOSA	CIUDAD BOLÍVAR	LOS MÁRTIRES	PUENTE ARANDA	RAFAEL URIBE URIBE	TEUSAQUILLO	TUNJUELITO	TOTAL
	JUN	30	60	37	20	23	28	14	18	230
	JUL	29	60	37	20	22	28	14	17	227
	AGO	25	60	37	21	22	33	14	18	230
	SEP	22	60	37	21	22	36	14	18	230
	OCT	21	60	37	21	22	37	14	16	228
	NOV	21	60	37	23	22	33	14	16	226
	DIC	22	60	39	21	22	33	14	16	227
2020	ENE	21	60	38	19	22	32	14	16	222
	FEB	22	60	38	20	22	33	14	16	225
	MAR	21	60	38	20	22	32	14	16	223
	ABR	25	61	38	20	22	29	14	16	225
	MAY	21	60	38	20	22	32	14	16	223
	JUN	21	60	38	20	22	32	14	16	223
	JUL	21	61	38	20	22	33	14	16	225
	AGO	21	61	38	20	22	33	14	16	225
	SEP	21	61	38	20	22	33	14	16	225
	OCT	21	61	38	20	22	33	14	16	225
	NOV	25	61	38	20	22	29	14	16	225
	DIC	25	61	38	20	22	29	14	16	225
2021	ENE	25	61	38	20	22	29	14	16	225
	FEB	25	61	38	20	22	29	14	16	225
	MAR	25	61	39	20	22	29	14	16	226
	ABR	25	61	39	20	22	29	14	16	226
	MAY	25	61	39	20	22	29	14	16	226
	JUN	25	61	39	20	22	29	14	16	226
	JUL	25	61	39	20	22	29	14	16	226
	AGO	25	61	39	20	22	29	14	16	226
	SEP	22	61	42	20	22	32	14	13	226
	OCT	22	61	42	20	22	32	14	13	226
	NOV	22	61	42	20	22	32	14	13	226
	DIC	22	61	42	20	22	32	14	13	226
2022	ENE	22	61	42	20	22	32	14	13	226
	FEB	22	61	42	20	22	32	14	13	226
	MAR	22	61	42	20	22	32	14	13	226
	ABR	22	61	42	20	22	32	14	13	226
	MAY	22	61	42	20	22	32	14	13	226
	JUN	22	61	42	20	22	32	14	13	226
	JUL	22	61	42	20	22	32	14	13	226
	AGO	22	61	42	20	22	32	14	13	226
	SEP	22	61	42	20	22	32	14	13	226
	OCT	22	61	42	20	22	32	14	13	226
	NOV	22	61	42	20	22	32	14	13	226
	DIC	22	61	42	20	22	32	14	13	226
2023	ENE	22	61	42	20	22	32	14	13	226
	FEB	22	61	42	20	22	32	14	13	226
	MAR	22	61	42	20	22	32	14	13	226
	ABR	22	61	42	20	22	32	14	13	226

PUNTOS CRÍTICOS ATENDIDOS POR EL CONCESIONARIO REPORTADO POR EL CONCESIONARIO EN SU INFORME MENSUAL										
ITEM	LOCALIDAD									
		ANTONIO NARIÑO	BOSA	CIUDAD BOLÍVAR	LOS MÁRTIRES	PUENTE ARANDA	RAFAEL URIBE URIBE	TEUSAQUILLO	TUNJUELITO	TOTAL
	MAY	22	61	42	20	22	32	14	13	226
	JUN	22	61	42	20	22	32	14	13	226
	JUL	22	61	42	20	22	32	14	13	226
	AGO	22	61	42	20	22	32	14	13	226
	SEP	22	61	42	20	22	32	14	13	226
	OCT	22	61	42	20	22	32	14	13	226
	NOV	22	61	42	20	22	32	14	13	226
	DIC	22	61	42	20	22	32	14	13	226
2024	ENE	22	61	42	20	22	32	14	13	226
	FEB	22	61	42	20	22	32	14	13	226
	MAR	22	61	42	20	22	32	14	13	226
	ABR	22	61	42	20	22	32	14	13	226
	MAY	22	61	42	20	22	32	14	13	226
	JUN	22	61	42	20	22	32	14	13	226
	JUL	22	61	42	20	22	32	14	13	226
	AGO	22	61	42	20	22	32	14	13	226
	SEP	22	61	42	20	22	32	14	13	226
	OCT	22	61	42	20	22	32	14	13	226
	NOV**	20	60	44	21	22	32	14	15	228

Tabla 31 Relación puntos críticos atendidos (con corte a noviembre de 2024)

Nota 1: *El valor reportado por el Concesionario corresponde a los datos del informe mensual, el cual menciona la atención unificada para la localidad de Antonio Nariño y Rafael Uribe Uribe. No obstante, la información para la localidad de Rafael Uribe Uribe aparece de forma independiente.

Nota 2: ** Para el mes de noviembre de 2024, se presentan diferencias en los puntos atendidos respecto a los puntos censados, lo cual será comunicado al Concesionario mediante oficio, con el fin de que presente las aclaraciones o correcciones del caso.

A continuación, se presenta el promedio semestral de puntos críticos atendidos desde marzo de 2018 a diciembre de 2023:

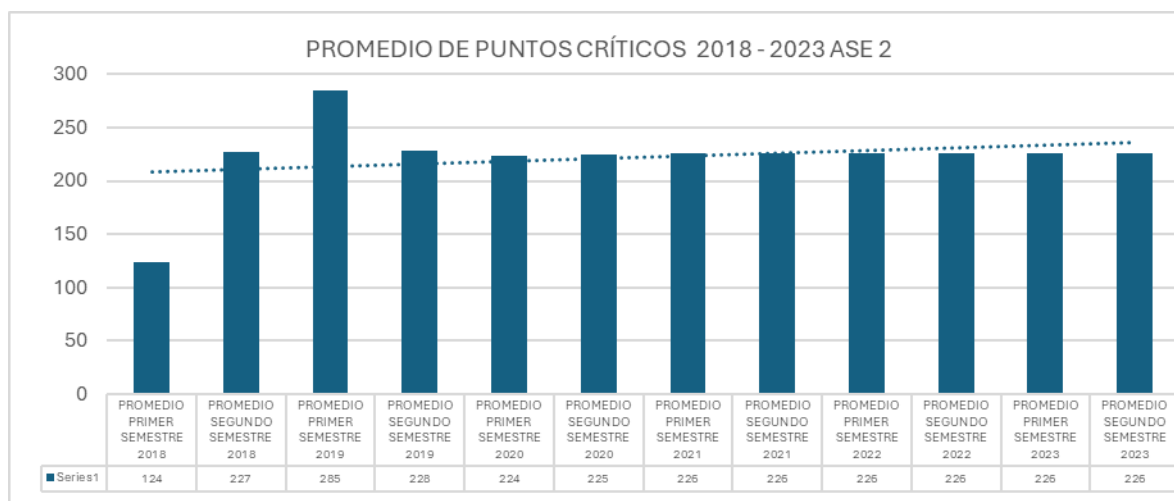


Gráfico 1 Promedio semestral de puntos críticos atendidos (marzo de 2018 a diciembre de 2023)

A continuación, se presentan los puntos críticos atendidos de enero a noviembre de 2024:

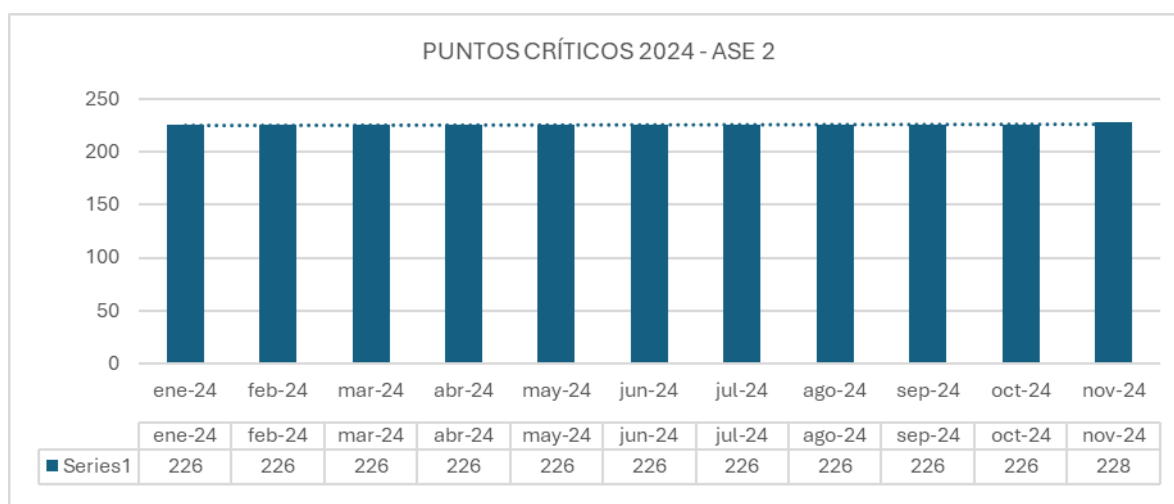


Gráfico 2 Puntos críticos atendidos (enero a noviembre 2024)

5.8.3 ATENCIONES DE PUNTOS CRÍTICOS

A continuación, se presenta el histórico de las atenciones de puntos críticos, desde el mes de marzo de 2018 hasta el mes de noviembre 2024:

ATENCIONES DE PUNTOS CRÍTICOS			
AÑO	MES	N° PUNTOS	TOTAL DE ATENCIONES
2018	MAR	70	No reporta
	ABR	115	No reporta
	MAY	100	No reporta
	JUN	209	469
	JUL	183	809
	AGO	399	695
	SEP	195	829
	OCT	182	932
	NOV	226	1.244
	DIC	179	284
2019	ENE	170	1.426
	FEB	389	2.068
	MAR	372	2.191
	ABR	280	2.122
	MAY	268	2.045
	JUN	230	2.017
	JUL	227	2.218
	AGO	230	2.164
	SEP	230	2.008
	OCT	228	2.027
	NOV	226	2.094
	DIC	227	2.021
2020	ENE	222	2.145
	FEB	225	2.011
	MAR	223	2.075
	ABR	225	1.597
	MAY	223	1.553
	JUN	223	2.087
	JUL	225	2.165
	AGO	225	1.770
	SEP	225	2.069
	OCT	225	1.843
	NOV	225	1.364
	DIC	225	2.120
2021	ENE	225	2.099
	FEB	225	1.926

ATENCIONES DE PUNTOS CRÍTICOS			
AÑO	MES	N° PUNTOS	TOTAL DE ATENCIONES
	MAR	226	2.179
	ABR	226	2.100
	MAY	226	2.163
	JUN	226	2.070
	JUL	226	2.161
	AGO	226	2.040
	SEP	226	2.099
	OCT	226	2.114
	NOV	226	2.091
	DIC	226	2.176
2022	ENE	226	2.077
	FEB	226	1.944
	MAR	226	2.176
	ABR	226	2.104
	MAY	226	2.038
	JUN	226	2.112
	JUL	226	2.138
	AGO	226	2.198
	SEP	226	2.102
	OCT	226	2.119
	NOV	226	2.105
	DIC	226	2.165
2023	ENE	226	2.119
	FEB	226	1.927
	MAR	226	2.191
	ABR	226	2.090
	MAY	226	2.205
	JUN	226	2.236
	JUL	226	2.172
	AGO	226	2.238
	SEP	226	2.190
	OCT	226	2.184
	NOV	226	2.106
	DIC	226	2.088
2024	ENE	226	2.123
	FEB	226	1.948

ATENCIONES DE PUNTOS CRÍTICOS			
AÑO	MES	N° PUNTOS	TOTAL DE ATENCIONES
	MAR	226	2.081
	ABR	226	2.057
	MAY	226	2.045
	JUN	226	2.112
	JUL	226	2.144
	AGO	226	2.130
	SEP	226	1.982
	OCT	226	2.130
	NOV	228	2.062

Tabla 32 Histórico de atenciones a puntos críticos (con corte a noviembre 2024)

5.8.4 CENSO DE PUNTOS CRÍTICOS

A continuación, se relaciona el histórico del censo de puntos críticos reportado mensualmente por el Concesionario entre el mes de septiembre de 2018 y el mes de noviembre 2024.

HISTORICO DEL CENSO	
sep-18	156
oct-18	245
nov-18	245
dic-18	245
ene-19	245
feb-19	245
mar-19	227
abr-19	226
may-19	226
jun-19	226
jul-19	226
ago-19	226
sep-19	225
oct-19	225
nov-19	225
dic-19	225
ene-20	224
feb-20	225
mar-20	225
abr-20	225
may-20	225
jun-20	225
jul-20	225

HISTORICO DEL CENSO	
ago-20	225
sep-20	225
oct-20	225
nov-20	225
dic-20	225
ene-21	225
feb-21	225
mar-21	226
abr-21	226
may-21	226
jun-21	226
jul-21	226
ago-21	226
sep-21	226
oct-21	226
nov-21	226
dic-21	226
ene-22	226
feb-22	226
mar-22	226
abr-22	226
may-22	226
jun-22	226
jul-22	226
ago-22	226
sep-22	226
oct-22	226
nov-22	226
dic-22	226
ene-23	226
feb-23	226
mar-23	226
abr-23	226
may-23	226
jun-23	226
jul-23	226
ago-23	226
sep-23	226
oct-23	226
nov-23	226
dic-23	226
ene-24	226
feb-24	226
mar-24	226
abr-24	226
may-24	226
jun-24	226
jul-24	226
ago-24	226
sep-24	226

HISTORICO DEL CENSO	
oct-24	226
nov-24	226

Tabla 33 Histórico del censo de puntos críticos (con corte a noviembre 2024)

5.8.5 PUNTOS DE ARROJO CLANDESTINO

A continuación, se presenta el histórico de los puntos de arrojo clandestino atendidos desde el mes de abril de 2018 hasta el mes de noviembre 2024:

PUNTOS DE ARROJO ATENDIDOS POR EL CONCESIONARIO REPORTADO POR EL CONCESIONARIO EN SU INFORME MENSUAL										
ITEM		LOCALIDAD								
		ANTONIO NARIÑO	BOSA	CIUDAD BOLÍVAR	LOS MÁRTIRES	PUENTE ARANDA	RAFAEL URIBE URIBE	TEUSAQUILLO	TUNJUELITO	TOTAL
2018	ABR	42	147	136	38	63	71	66	92	655
	MAY	110	199	242	51	46	53	54	127	882
	JUN	21	201	225	2	20	107	27	5	608
	JUL	31	130	178	0	2	71	1	1	414
	AGO	19	41	36	21	20	99	3	13	252
	SEP	2	85	33	9	15	7	9	11	171
	OCT	3	9	1	47	6	11	42	7	126
	NOV	1	29	22	0	1	15	7	4	79
	DIC	6	33	47	9	15	17	17	9	153
2019	ENE	3	26	26	6	12	32	25	6	136
	FEB	6	9	33	0	0	13	1	0	62
	MAR	16*	14	31	23	12	26	44	5	171
	ABR	16*	21	37	23	12	34	42	5	190
	MAY	45*	14	21	60	66	22	36	40	304
	JUN	46*	128	125	43	66	66	33	73	580
	JUL	40*	92	96	69	114	68	57	83	619
	AGO	38*	113	98	58	99	80	39	106	631
	SEP	81*	90	87	83	100	94	34	162	731
	OCT	58*	91	91	83	98	79	28	139	667
	NOV	66*	36	40	77	105	85	25	169	603
	DIC	66*	68	83	71	97	96	24	164	669
2020	ENE	80*	90	86	80	106	98	30	147	717
	FEB	59*	94	76	85	101	87	30	155	687
	MAR	69*	97	89	80	104	91	24	136	690
	ABR	56*	38	49	55	83	72	14	116	483
	MAY	57*	36	35	61	90	68	24	95	466
	JUN	71*	65	56	70	104	80	24	131	601

PUNTOS DE ARROJO ATENDIDOS POR EL CONCESIONARIO REPORTADO POR EL CONCESIONARIO EN SU INFORME MENSUAL										
ITEM	LOCALIDAD									
		ANTONIO NARIÑO	BOSA	CIUDAD BOLÍVAR	LOS MÁRTIRES	PUENTE ARANDA	RAFAEL URIBE URIBE	TEUSAQUILLO	TUNJUELITO	TOTAL
	JUL	70*	73	88	71	101	92	24	142	661
	AGO	58*	33	54	71	88	71	23	125	523
	SEP	74*	68	71	61	78	80	23	114	569
	OCT	56*	40	53	60	75	69	23	103	479
	NOV	49*	14	24	61	82	52	24	105	411
	DIC	82*	60	56	58	72	84	23	108	543
2021	ENE	72*	48	43	59	76	69	23	105	495
	FEB	73*	44	46	53	72	73	23	101	485
	MAR	82*	79	61	53	79	87	22	128	591
	ABR	68*	50	55	69	85	64	37	140	568
	MAY	68*	59	57	68	99	67	37	163	618
	JUN	67*	62	63	75	102	65	36	160	630
	JUL	35*	69	77	74	112	52	33	131	583
	AGO	68*	56	66	72	98	60	29	141	590
	SEP	79*	97	114	99	107	72	29	149	746
	OCT	76*	78	108	133	123	84	28	150	780
	NOV	67*	91	150	142	125	76	35	151	837
	DIC	67*	82	68	135	130	83	35	152	752
2022	ENE	70*	106	74	114	110	79	29	133	715
	FEB	32	46	59	104	91	45	21	99	497
	MAR	64	52	82	79	80	78	34	93	562
	ABR	52	46	75	87	82	54	73	93	562
	MAY	35	42	65	79	88	32	73	82	496
	JUN	68	46	77	81	85	84	69	104	614
	JUL	60	49	75	75	80	76	68	104	587
	AGO	74	39	95	78	85	84	77	112	644
	SEP	71	76	85	81	79	75	78	104	649
	OCT	60	61	77	77	79	77	82	102	615
	NOV	69	97	79	74	73	75	78	109	654
	DIC	72	73	136	74	79	80	75	103	692
2023	ENE	58	123	139	72	60	63	78	80	673
	FEB	69	114	101	68	74	74	87	97	684
	MAR	77	154	156	65	74	87	75	99	787
	ABR	66	159	153	76	83	77	85	109	808
	MAY	76	170	155	79	89	85	90	110	854

PUNTOS DE ARROJO ATENDIDOS POR EL CONCESIONARIO REPORTADO POR EL CONCESIONARIO EN SU INFORME MENSUAL										
ITEM		LOCALIDAD								TOTAL
		ANTONIO NARIÑO	BOSA	CIUDAD BOLÍVAR	LOS MÁRTIRES	PUENTE ARANDA	RAFAEL URIBE URIBE	TEUSAQUILLO	TUNJUELITO	
	JUN	73	123	157	63	69	93	76	106	760
	JUL	63	148	157	78	86	66	92	105	795
	AGO	92	145	175	91	83	73	107	122	888
	SEP	78	160	183	59	71	74	71	107	803
	OCT	74	177	148	76	80	69	92	109	825
	NOV	76	160	167	83	82	72	87	112	839
	DIC	64	132	155	70	75	68	80	109	753
2024	ENE	77	108	151	97	85	71	91	109	789
	FEB	43	130	142	68	77	50	79	87	676
	MAR	58	184	142	86	93	68	89	111	831
	ABR	71	164	123	95	85	78	95	115	826
	MAY	77	182	147	95	86	77	95	114	873
	JUN	67	155	148	90	88	67	93	110	818
	JUL	85	185	155	85	92	77	90	112	881
	AGO	94	139	141	98	86	87	94	123	862
	SEP	71	137	141	90	88	74	91	113	805
	OCT	86	149	128	95	90	90	98	116	852
	NOV	72	128	161	87	80	67	87	113	795

Tabla 34 Relación de arrojitos clandestinos atendidos (con corte a noviembre 2024)

Nota 1: El valor reportado por el concesionario corresponde a los datos del informe mensual, el cual menciona la atención unificada en las localidades de Antonio Nariño y Rafael Uribe Uribe. No obstante, la información para la localidad de Rafael Uribe Uribe aparece de forma independiente.

A continuación, se presenta el promedio semestral de puntos de arrojito clandestino atendidos desde marzo de 2018 a diciembre de 2023:

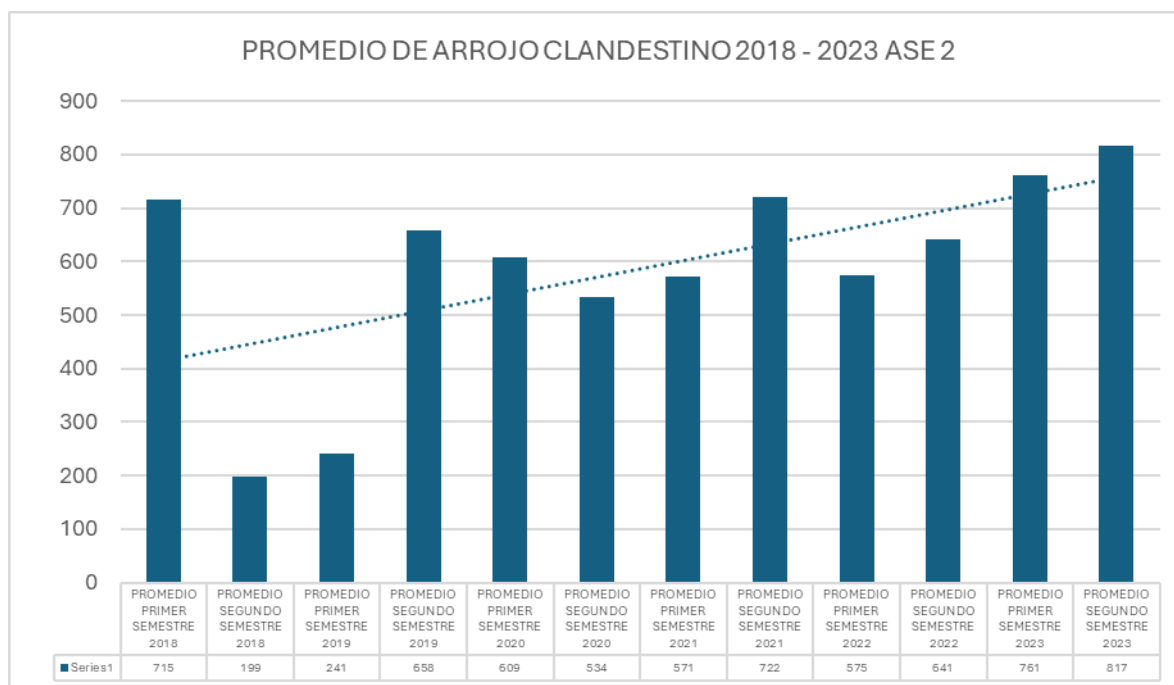


Gráfico 3 Promedio semestral de puntos de arrojo clandestino atendidos (marzo de 2018 a diciembre de 2023)

A continuación, se presentan los puntos de arrojo clandestino atendidos de enero a noviembre 2024:

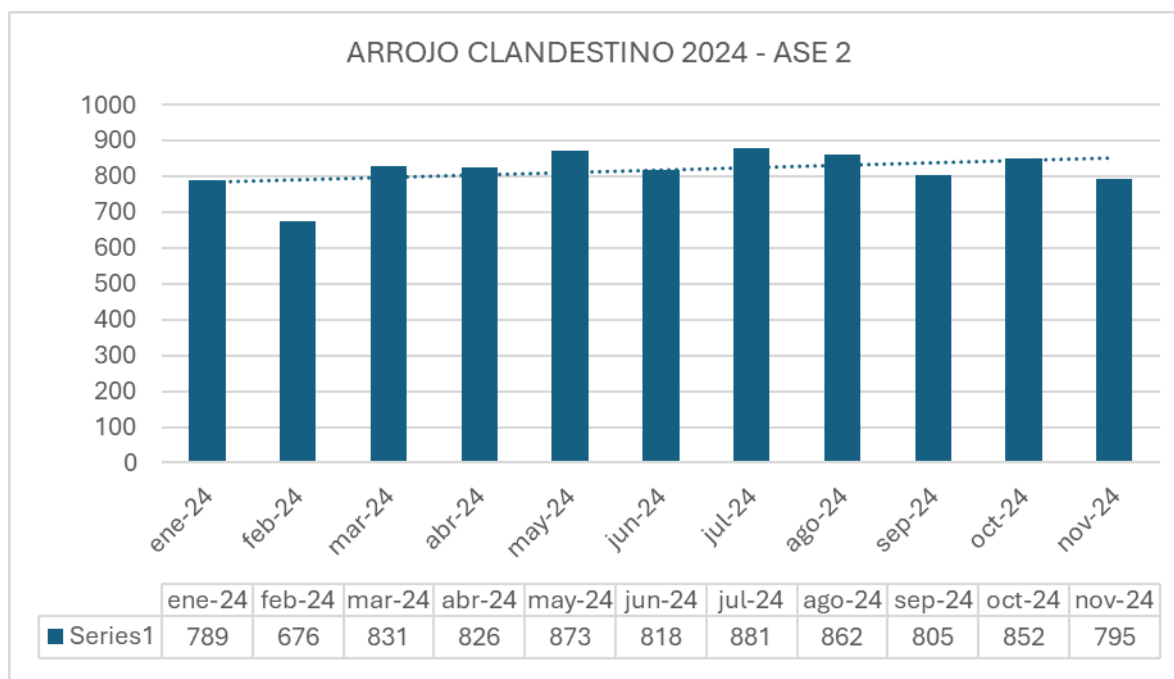


Gráfico 4 Puntos de arrojo clandestino atendidos (enero a noviembre 2024)

5.8.6 ATENCIONES A PUNTOS DE ARROJO CLANDESTINO

A continuación, se presenta el histórico de atenciones a los puntos de arrojo clandestino, desde abril de 2018 hasta noviembre 2024:

ATENCIONES A PUNTOS DE ARROJO CLANDESTINO			
AÑO	MES	N° PUNTOS	TOTAL DE ATENCIONES
2018	ABR	655	No reporta
	MAY	882	No reporta
	JUN	608	No reporta
	JUL	414	467
	AGO	252	275
	SEP	171	236
	OCT	126	358
	NOV	79	171
	DIC	153	446
2019	ENE	136	466
	FEB	62	123
	MAR	171	805
	ABR	190	866
	MAY	304	1.426
	JUN	580	1.435
	JUL	619	1.450
	AGO	631	1.404
	SEP	731	1.403
	OCT	667	1.388
	NOV	603	1.239
	DIC	669	1.243
2020	ENE	717	1.371
	FEB	687	1.264
	MAR	690	1.315
	ABR	483	827
	MAY	466	839
	JUN	601	1.195
	JUL	661	1.290
	AGO	523	1.030
	SEP	569	1.238
	OCT	479	1.078
	NOV	411	767
	DIC	543	1.177
2021	ENE	495	1.138
	FEB	485	1.081
	MAR	591	1.216
	ABR	568	1.113
	MAY	618	1.209
	JUN	630	1.141
	JUL	583	1.149
	AGO	590	1.154
	SEP	746	1.249
	OCT	780	1.286

ATENCIONES A PUNTOS DE ARROJO CLANDESTINO			
AÑO	MES	N° PUNTOS	TOTAL DE ATENCIONES
2022	NOV	837	1.287
	DIC	752	1.174
	ENE	715	1.220
	FEB	497	786
	MAR	562	699
	ABR	562	647
	MAY	496	600
	JUN	614	663
	JUL	587	655
	AGO	644	724
	SEP	649	721
	OCT	615	703
2023	NOV	654	754
	DIC	692	786
	ENE	673	788
	FEB	684	935
	MAR	787	996
	ABR	808	960
	MAY	854	1.135
	JUN	760	1.088
	JUL	795	1.118
	AGO	888	1.269
	SEP	803	1.096
	OCT	825	1.127
2024	NOV	839	1.177
	DIC	753	1.052
	ENE	789	1.010
	FEB	676	1.117
	MAR	831	1.142
	ABR	826	1.110
	MAY	873	1.120
	JUN	818	1.132
	JUL	881	1.222
	AGO	862	1.154
	SEP	805	1.073
	OCT	852	1.183
	NOV	795	990

Tabla 35 Histórico de atenciones a puntos de arrojo clandestino (con corte a noviembre 2024).

5.8.7 CONSOLIDADO TONELADAS RECOLECTADAS Y TRANSPORTADAS

A continuación, se relaciona las toneladas recolectadas y transportadas por el Concesionario, reportadas en sus informes mensuales, así como las avaladas por la Interventoría entre marzo de 2018 y noviembre 2024.

TONELADAS RECOLECTADAS Y TRANSPORTADAS				
FECHA		CONCESIONARIO	CERTIFICADO PIDJ + SECAM JR	AVALADAS POR LA INTERVENTORÍA
2018	MAR	1.940,8	1.940,87	1.940,80
	ABR	9.666,60	9.666,60	9.666,60
	MAY	10.309,37	10.309,37	10.309,37
	JUN	9.309,40	9.309,40	9.309,40
	JUL	9.715,38	9.715,38	9.715,38
	AGO	8.788,96	8.788,96	8.788,96
	SEP	10.060,11	10.060,11	10.060,11
	OCT	9.976,77	9.976,77	9.976,77
	NOV	9.354,82	9.354,82	9.354,82
	DIC	10.038,47	10.038,47	10.038,47
2019	ENE	10.368,22	10.368,22	10.368,22
	FEB	10.543,85	10.543,85	10.543,85
	MAR	11.993,16	11.993,16	11.993,16
	ABR	10.716,07	10.716,07	10.716,07
	MAY	10.262,22	10.262,22	10.262,22
	JUN	10.391,22	10.391,22	10.391,22
	JUL	10.589,75	10.589,75	10.589,75
	AGO	10.509,13	10.509,13	10.509,13
	SEP	10.751,01	10.751,01	10.751,01
	OCT	11.551,51	11.551,51	11.551,51
	NOV	10.800,57	10.800,57	10.800,57
	DIC	11.019,36	11.019,36	11.019,36
2020	ENE	10.828,86	10.828,86	10.828,86
	FEB	10.418,97	10.418,97	10.418,97
	MAR	10.687,98	10.687,98	10.687,98
	ABR	6.795,56	6.795,56	6.795,56
	MAY	8.037,05	8.037,05	8.037,05
	JUN	10.465,40	10.465,40	10.465,40
	JUL	11.310,67	11.310,67	11.310,67
	AGO	10.505,54	10.505,54	10.505,54
	SEP	11.425,70	11.425,70	11.425,70
	OCT	9.731,67	9.940,55	9.731,67
	NOV	10.390,66	10.390,66	10.390,66
	DIC	11.711,35	11.711,35	11.711,35
2021	ENE	9.957,63	9.957,63	9.957,63

TONELADAS RECOLECTADAS Y TRANSPORTADAS				
FECHA		CONCESIONARIO	CERTIFICADO PIDJ + SECAM JR	AVALADAS POR LA INTERVENTORÍA
	FEB	9.827,50	9.827,50	9.827,50
	MAR	11.347,49	11.347,49	11.347,49
	ABR	10.155,93	10.155,93	10.155,93
	MAY	10.363,50	10.363,50	10.363,50
	JUN	9.607,68	9.607,68	9.607,68
	JUL	11.121,11	11.121,11	11.121,11
	AGO	10.275,42	10.275,42	10.275,42
	SEP	11.062,02	11.062,02	11.062,02
	OCT	11.670,61	11.670,61	11.670,61
	NOV	11.546,31	11.546,31	11.546,31
	DIC	11.919,58	11.919,58	11.919,58
2022	ENE	10.144,49	10.144,49	10.144,49
	FEB	9.735,47	9.735,47	9.735,47
	MAR	11.645,76	11.645,76	11.645,76
	ABR	9.940,70	9.940,70	9.940,70
	MAY	10.499,98	10.499,98	10.499,98
	JUN	10.507,73	10.507,73	10.507,73
	JUL	10.329,88	10.329,88	10.329,88
	AGO	10.389,70	10.389,70	10.389,70
	SEP	10.440,16	10.440,16	10.440,16
	OCT	9.843,95	9.843,95	9.843,95
	NOV	9.212,49	9.212,49	9.212,49
	DIC	10.676,28	10.676,28	10.676,28
2023	ENE	9.918,44	9.918,44	9.918,44
	FEB	8.974,46	8.988,39	8.637,56
	MAR	9.443,80	9.603,58	9.443,54
	ABR	8.925,55	8.925,55	8.925,55
	MAY	10.669,47	10.669,47	10.669,47
	JUN	10.483,09	10.483,10	10.483,09
	JUL	10.377,22	10.377,22	10.377,22
	AGO	10.475,96	10.475,96	10.475,96
	SEP	10.716,87	10.716,87	10.716,87
	OCT	9.875,53	9.875,53	9.875,53
	NOV	9.930,02	9.930,03	9.930,02
	DIC	9.748,50	9.748,50	9.748,50
2024	ENE	10.358,32	10.358,32	10.358,32

TONELADAS RECOLECTADAS Y TRANSPORTADAS				
FECHA		CONCESIONARIO	CERTIFICADO PIDJ + SECAM JR	AVALADAS POR LA INTERVENTORÍA
	FEB	10.311,57	10.311,57	10.311,57
	MAR	10.956,08	10.956,08	10.956,08
	ABR	9.907,82	9.943,94	9.907,81
	MAY	10.561,39	10.561,39	10.561,39
	JUN	10.245,59	10.245,59	10.245,59
	JUL	10.463,78	10.463,78	10.463,78
	AGO	10.986,20	10.986,20	10.986,20
	SEP	9.708,45	9.708,45	9.708,45
	OCT	11.494,31	11.494,31	11.494,31
	NOV	11.593,89	11.593,89	11.593,89
TOTAL		829.313,84	829.732,64	828.976,67

Tabla 36 Toneladas recolectadas y transportadas (con corte a noviembre 2024)

A continuación, se presenta el promedio semestral de toneladas dispuestas en el Parque de Innovación Doña Juana y en punto limpio, desde el mes de marzo de 2018 hasta el mes de diciembre de 2023:

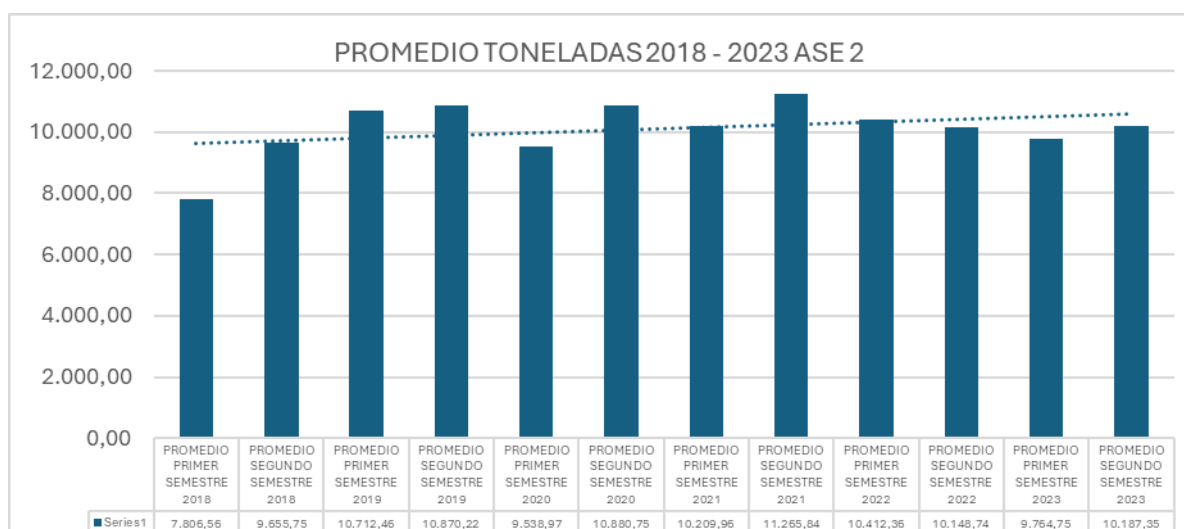


Gráfico 5 Promedio semestral de toneladas recolectadas y transportadas (marzo de 2018 a diciembre de 2023)

A continuación, se presentan las toneladas dispuestas en el Parque de Innovación Doña Juana y en el punto limpio, de enero a noviembre 2024:

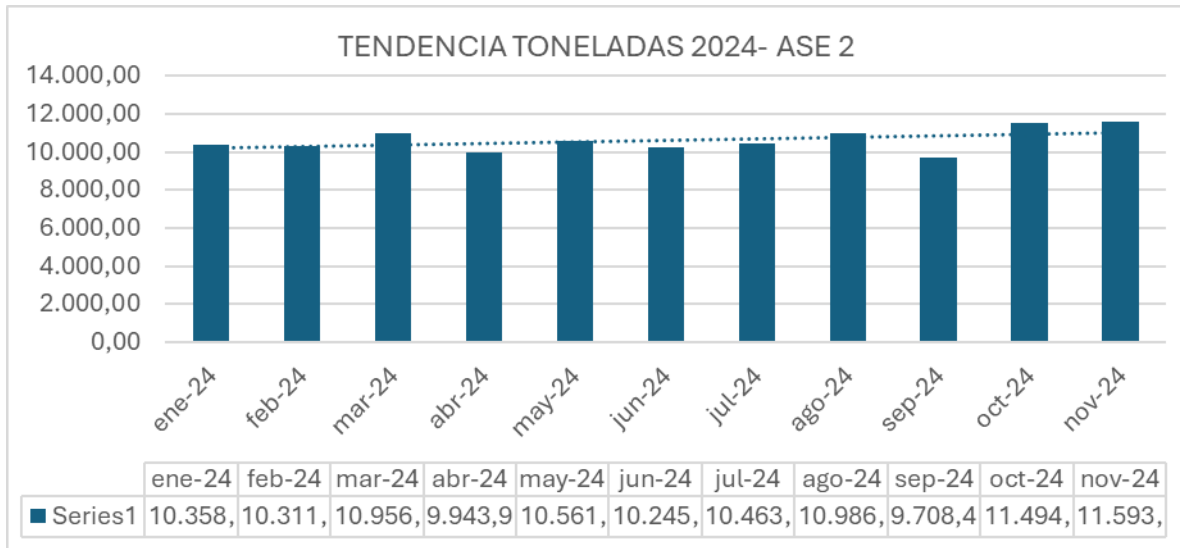


Gráfico 6 Toneladas recolectadas y transportadas (enero a noviembre de 2024)

5.9 CONCLUSIONES

- La Interventoría revisó y aprobó las toneladas recolectadas en las actividades de puntos críticos y arrojo clandestino, presentadas por el Concesionario para los meses de octubre y noviembre de 2024.
- La Interventoría realizó verificaciones en campo, en las cuales evidenció que el Concesionario prestó la atención de los puntos críticos y el servicio de recolección de arrojo clandestino en las condiciones técnicas y de calidad establecidas contractualmente.

6 INTERVENTORÍA COMERCIAL Y FINANCIERA

6.1 REVISIÓN Y ANÁLISIS DE LA LIQUIDACIÓN DE FACTURACIÓN

- CONTRATO DE ADICIÓN N° 28**

EL CONSORCIO PROYECCIÓN CAPITAL en calidad de firma Interventora del Contrato de Concesión N° 284 de 2018 suscrito entre la UAESP - UNIDAD ADMINISTRATIVA ESPECIAL DE SERVICIOS PÚBLICOS y el Concesionario LIMPIEZA METROPOLITANA S.A. E.S.P., y de acuerdo con lo establecido en el contrato de ADICIÓN N° 28, presenta a continuación el comportamiento financiero de la facturación.

ADICIÓN N° 28 \$ 3.457.790.490 Plazo: Hasta Agotar los Recursos y sujeta agotamiento adición 27									
Factura de Venta N°	Concepto	Saldo Anterior \$	Cantidad Toneladas	Valor Tonelada \$	Valor Factura \$ (*)	Saldo Adición \$ (**)	% Utilizado	Interventoría Comunicación Financiera Radicado UAESP	Estado
FVP297 07-06-2024	RECOLECCIÓN Y TRANSPORTE DE RESIDUOS CLANDESTINOS DEL 8 AL 30 DE ABRIL DE 2024	3.457.790.490	7.820,27	110.194,78	861.752.932	2.596.037.558	24,92	UAESP-CPC-UAESP-8065-24 20247000350032 20/06/2024	En Liquidación
FVP299 28-06-2024	RECOLECCIÓN Y TRANSPORTE DE RESIDUOS CLANDESTINOS DEL 1 AL 31 DE MAYO DE 2024	2.596.037.558	10.561,39	110.194,78	1.163.810.048	1.432.227.510	58,58	UAESP-CPC-UAESP-8130-24 20247000369072 12/07/2024	
FVP304 1-08-2024	RECOLECCIÓN Y TRANSPORTE DE RESIDUOS CLANDESTINOS DEL 1 AL 30 DE JUNIO DE 2024	1.432.227.510	10.245,59	113.880,79	1.166.775.883	265.451.627	92,32	UAESP-CPC-UAESP-8223-24 20247000431412 08/08/2024	
FVP305 30-08-2024	RECOLECCIÓN Y TRANSPORTE DE RESIDUOS CLANDESTINOS DEL 1 AL 07 DE JULIO DE 2024	265.451.627	2.330,90	113.883,58	265.451.237	390	99,99	UAESP-CPC-UAESP-8355-24 20247000517482 20/09/2024	
	TOTAL	3.457.790.490	30.958,15		3.457.790.100	300	99,99		

Tabla 37 Validación Financiera Cumplimiento de Condiciones Contractuales a diciembre de 2024.

Nota (*) Valor Factura sujeto a la aplicación de retenciones, deducciones y descuentos autorizados por Ley

Nota (**) Saldo incluye únicamente valor de la ADICIÓN N° 28.

A continuación, la Interventoría informa sobre la gestión de diciembre de 2024:

- La adición N° 28, se encuentra en proceso de revisión y análisis para la elaboración del acta de liquidación del contrato, por parte de la Interventoría.

• CONTRATO DE ADICIÓN N° 29

El CONSORCIO PROYECCIÓN CAPITAL en calidad de firma Interventora del Contrato de Concesión N° 284 de 2018 suscrito entre la UAESP - UNIDAD ADMINISTRATIVA ESPECIAL DE SERVICIOS PÚBLICOS y el Concesionario LIMPIEZA METROPOLITANA S.A. E.S.P., y de acuerdo con lo establecido en el contrato de ADICIÓN N° 29, presenta a continuación el comportamiento financiero de la facturación.

ADICIÓN N° 29 \$ 6.896.838.478,17Plazo: Hasta Agotar los Recursos y sujeta agotamiento adición 28									
Factura de Venta N°	Concepto	Saldo Anterior \$	Cantidad Toneladas	Valor Tonelada \$	Valor Factura \$ (*)	Saldo Adición \$ (**)	% Utilizado	Interventoría Comunicación Financiera Radicado UAESP	Estado
FVP306 30-08-2024	RECOLECCIÓN Y TRANSPORTE DE RESIDUOS CLANDESTINOS DEL 7 AL 31 DE JULIO DE 2024	6.896.838.478	8.132,88	113.883,58	926.201.490	5.970.636.988	13,43	UAESP-CPC-UAESP-8354-24 20247000517042 20/09/2024	En Ejecución
FVP307 27-09-2024	RECOLECCIÓN Y TRANSPORTE DE RESIDUOS CLANDESTINOS DEL 1 AL 31 DE AGOSTO DE 2024	5.970.636.988	10.986,20	110.318,67	1.211.982.972	4.758.654.016	31,00	UAESP-CPC-UAESP-8435-24 20247000556522 10/10/2024	
FVP310 30-10-2024	RECOLECCIÓN Y TRANSPORTE DE RESIDUOS CLANDESTINOS DEL 1 AL 30 DE SEPTIEMBRE DE 2024	4.758.654.016	9.708,45	110.318,67	1.071.023.292	3.687.630.724	46,53	UAESP-CPC-UAESP-8536-24 20247000620042 15/11/2024	
FVP314 04-12-2024	RECOLECCIÓN Y TRANSPORTE DE RESIDUOS CLANDESTINOS DEL 1 AL 31 DE OCTUBRE DE 2024	3.687.630.724	11.494,31	110.318,67	1.268.036.992	2.419.593.732	64,92	UAESP-CPC-UAESP-8632-24 09/12/2024 (A la fecha, la UAESP no ha generado radicado)	
FVP317 17-12-2024	RECOLECCIÓN Y TRANSPORTE DE RESIDUOS CLANDESTINOS DEL 1 AL 30 DE NOVIEMBRE DE 2024	2.419.593.732	11.593,89	110.318,67	1.279.022.525	1.140.571.207	83,46	UAESP-CPC-UAESP-8681-24 20/12/2024 (A la fecha, la UAESP no ha generado radicado)	
	TOTAL	6.896.838.478	51.915,73		5.756.267.271	1.140.571.207	83,46		

Tabla 38 Validación Financiera Cumplimiento de Condiciones Contractuales a diciembre de 2024.

Nota (*) Valor Factura sujeto a la aplicación de retenciones, deducciones y descuentos autorizados por Ley

Nota (**) Saldo incluye únicamente valor de la ADICIÓN N° 29.

A continuación, la Interventoría informa sobre la gestión de diciembre de 2024:

- De la adición N° 29, el 9 de diciembre de 2024, la Interventoría radicó el concepto de pago de la factura FVP314 correspondiente a los servicios prestados del 1 al 31 de octubre de 2024 y el 20 de diciembre de 2024 radico concepto de pago de la factura FVP317 correspondiente a los servicios prestados del 1 al 30 de noviembre de 2024.

6.2 ATENCIÓN USUARIO-PQR

La Interventoría analizó los datos de PQR recepcionadas en diciembre de 2024, relacionados con la actividad de recolección de puntos críticos y arrojos clandestinos. A continuación, se presenta el resultado de la verificación:

PERIODO	TUNJ.	BOSA	TEUS.	MÁRTIRES	A. NARIÑO	P. ARANDA	RAFAEL URIBE	CIUDAD BOLÍVAR	TOTAL, SOLICITUDES
Feb.18	20	42	25	18	11	33	43	45	237
Mar.18	43	69	55	13	8	86	63	66	403
Abr.18	49	126	44	24	25	114	77	79	538
May.18	10	93	32	23	14	73	57	59	361
Jun.18	22	66	39	16	18	43	54	38	296
Jul.18	24	57	32	14	27	48	54	68	324
Ago.18	30	73	53	27	22	61	62	64	392
Sep.18	30	60	37	16	18	77	57	41	336
Oct.18	33	51	42	21	18	79	56	52	352
Nov.18	22	68	51	25	14	65	59	56	360
Dic.18	22	90	55	19	13	69	66	61	395
Ene.19	11	51	27	7	6	49	38	54	243
Feb.19	17	62	40	8	8	55	58	44	292
Mar.19	18	51	16	11	7	30	45	34	212
Abr.19	16	37	14	15	16	24	51	48	221
May.19	9	36	25	5	18	31	56	40	220
Jun.19	6	45	24	16	6	29	44	22	192
Jul.19	14	39	23	18	10	46	36	27	213
Ago.19	10	34	20	12	3	30	32	36	177
Sept.19	12	39	20	9	8	36	30	59	213
Oct.19	18	35	26	21	12	34	35	41	222
Nov.19	27	40	21	11	9	35	51	32	226
Dic.19	25	69	14	15	10	44	49	65	291
Ene.20	10	23	23	10	8	29	39	42	184
Feb.20	21	48	22	13	8	38	42	36	228
Mar.20	13	75	33	25	5	49	50	31	281
Abr.20	9	16	4	3	-	8	16	20	76
May.20	5	15	12	9	5	20	16	10	92
Jun.20	3	16	11	5	1	17	13	7	73
Jul.20	15	24	32	7	3	31	10	14	136
Ago.20	15	21	23	8	2	18	21	24	132
Sep.20	11	39	36	14	5	25	17	23	170
Oct.20	15	43	33	15	1	28	28	31	194
Nov.20	39	117	48	14	15	48	59	50	390
Dic.20	20	110	65	22	11	46	56	53	383
Ene.21	14	47	38	4	2	25	24	38	192
Feb.21	7	48	26	7	6	29	22	32	177
Mar.21	16	62	37	12	5	42	39	52	265
Abr.21	20	51	16	7	10	32	28	37	201
May.21	11	68	30	7	4	29	32	31	212
Jun.21	12	47	35	7	14	32	31	33	211
Jul.21	16	67	48	16	11	39	27	62	286

PERIODO	TUNJ.	BOSA	TEUS.	MÁRTIRES	A. NARIÑO	P. ARANDA	RAFAEL URIBE	CIUDAD BOLÍVAR	TOTAL, SOLICITUDES
Ago.21	18	90	40	14	8	49	36	63	318
Sep.21	17	61	28	12	14	34	28	55	249
Oct.21	16	66	34	17	6	35	23	47	244
Nov.21	22	59	32	14	13	52	26	57	275
Dic.21	20	51	34	13	13	46	31	59	267
Ene.22	8	52	28	4	14	23	24	33	186
Feb.22	11	68	40	12	14	39	41	50	275
Mar.22	19	59	75	21	20	45	50	50	339
Abr.22	26	80	115	26	9	49	42	72	419
May.22	14	103	97	29	18	47	74	52	434
Jun.22	16	81	53	20	12	49	51	54	336
Jul.22	12	104	53	7	14	53	54	73	370
Ago.22	21	87	133	34	12	65	46	70	468
Sep.22	21	110	111	24	22	67	32	55	442
Oct.22	15	79	80	17	19	71	43	50	374
Nov.22	23	87	71	22	24	70	53	62	412
Dic.22	20	81	85	17	16	74	45	58	396
Ene.23	42	86	11	20	13	43	41	42	298
Feb.23	52	76	24	23	22	81	46	56	380
Mar.23	19	102	49	26	29	81	69	75	450
Abr.23	15	77	39	24	19	47	48	77	346
May.23	19	68	63	28	19	52	51	87	387
Jun.23	17	73	50	27	17	49	52	84	369
Jul.23	14	74	34	29	20	38	37	73	319
Ago.23	16	84	39	24	20	54	51	104	392
Sep.23	15	97	40	12	14	39	48	66	331
Oct.23	12	85	34	27	27	57	45	94	381
Nov.23	11	55	32	11	16	37	48	67	277
Dic.23	15	76	48	12	24	51	54	69	349
Ene.24	20	67	47	18	12	45	62	106	377
Feb.24	24	140	94	38	31	65	70	215	677
Mar.24	19	76	42	26	27	44	48	83	365
Abr.24	32	153	48	28	42	80	80	131	594
May.24	28	99	54	26	20	53	67	96	443
Jun.24	29	96	67	30	19	65	70	107	483
Jul.24	47	100	77	28	18	76	63	115	524
Ago.24	34	103	50	36	18	50	37	102	430
Sep.24	28	96	49	27	13	54	53	102	422
Oct.24	35	128	54	52	30	66	69	115	549
Nov.24	20	86	62	22	17	54	43	99	403
Dic.24	35	91	48	40	24	92	59	95	484
Total	1.657	5.776	3.571	1.506	1.176	4.017	3.753	4.977	26.433

Tabla 39 Número de Solicitudes Clandestinos por Localidad

Conforme con lo anterior, se evidenció que, para el mes de diciembre de 2024 las peticiones por “*Solicitudes servicio de escombros clandestinos*” crecieron en un 20,10% respecto al mes de noviembre de 2024.

Sobre la localidad con mayor participación de solicitudes, se evidenció a Bosa con una participación del 21,85%, seguida de la localidad de Ciudad Bolívar con el 18,83% del total.

Para el mes de diciembre de 2024, las solicitudes de servicio de recolección de escombros clandestinos presentaron el siguiente comportamiento:

LOCALIDAD	SOLICITUDES RESUELTAS	PROMEDIO DE DÍAS HÁBILES
ANTONIO NARINO	17	12
BOSA	55	10
CIUDAD BOLIVAR	47	9
MARTIRES	18	12
PUENTE ARANDA	46	10
RAFAEL URIBE	31	12
TEUSAQUILLO	35	12
TUNJUELITO	19	10
Total	268	11

Tabla 40 Solicitudes Resueltas, diciembre 2024 – ASE2

Sobre los datos registrados en el SIGAB, la Interventoría evidenció que las solicitudes resueltas fueron atendidas dentro de un promedio de 11 días hábiles.

Adicionalmente, se evidenció que las solicitudes no resueltas, presentan un estado de “*en Trámite y Registrado*”, toda vez que fueron radicadas entre el 12 y el 31 de diciembre de 2024, y se encuentran en trámite.

LOCALIDAD	SOLICITUDES NO RESUELTAS
ANTONIO NARINO	7
BOSA	36
CIUDAD BOLIVAR	48
MARTIRES	22
PUENTE ARANDA	46
RAFAEL URIBE	28
TEUSAQUILLO	13
TUNJUELITO	16
Total	216

Tabla 41. Solicitudes No Resueltas, diciembre 2024 – ASE2

6.3 CONCLUSIONES

- La Interventoría se encuentra en proceso de revisión y análisis para la elaboración del acta de liquidación del contrato de adición N° 28.
- La Interventoría verificó y certificó que el Concesionario presentó la factura con sus respectivos anexos, para el pago correspondiente a los servicios prestados del 1 al 31 de octubre de 2024 y del 1 al 30 de noviembre de 2024, con cargo al contrato de adición N° 29.

